



ДЕПАРТАМЕНТ ОБРАЗОВАНИЯ
Белгородской области

ПРИКАЗ

«04» апреля 2018 года

№ 458

Об организационном и технологическом обеспечении проведения государственной итоговой аттестации по образовательным программам основного общего образования на территории Белгородской области в 2018 году

В соответствии с Порядком проведения государственной итоговой аттестации по образовательным программам основного общего образования, утвержденным приказом Министерства образования и науки Российской Федерации от 25 декабря 2013 года № 1394, «Дорожной картой» по организации и проведению государственной итоговой аттестации по образовательным программам основного общего и среднего общего образования на территории Белгородской области в 2018 году, утвержденной приказом департамента образования Белгородской области от 03 ноября 2017 года № 3144, руководствуясь методическими рекомендациями по подготовке и проведению государственной итоговой аттестации по образовательным программам основного общего образования в 2018 году (приложение 12 к письму Федеральной службы по надзору в сфере образования и науки от 27.12.2017 года № 10-870), в целях организованного проведения государственной итоговой аттестации по образовательным программам основного общего образования на территории Белгородской области в 2018 году **приказываю:**

1. Утвердить:

1.1. Порядок организационного и технологического обеспечения государственной итоговой аттестации по образовательным программам основного общего образования на территории Белгородской области в 2018 году (приложение 1).

1.2. Формы бланков ответов участника государственной итоговой аттестации по образовательным программам основного общего образования (далее – ГИА-9) в форме основного государственного экзамена (далее – ОГЭ) на территории Белгородской области в 2018 году, проводимой с использованием автоматизированной информационной системы ГИА – 9, их описание (приложения 2, 3).

1.3. Правила заполнения бланков ответов участников ОГЭ (приложение 4).

2. Руководителям органов, осуществляющих управление в сфере образования муниципальных районов и городских округов, образовательных организаций:

2.1. Руководствоваться при организации работы по подготовке и проведению ГИА-9 настоящим приказом.

2.2. Довести настоящий приказ до сведения руководителей общеобразовательных организаций, выпускников и их родителей (законных представителей).

3. Контроль за исполнением настоящего приказа возложить на начальника управления общего, дошкольного и дополнительного образования департамента образования Белгородской области М.Л.Назаренко.

**Первый заместитель начальника
департамента – начальник управления
организационно-контрольной и проектной
деятельности департамента образования
Белгородской области**



Е.Тишина



Приложение 1
к приказу департамента образования
Белгородской области
от «21» апреля 2018 г. № 458

**Порядок
организационного и технологического обеспечения государственной
итоговой аттестации по образовательным программам основного общего
образования на территории Белгородской области в 2018 году**

Настоящий Порядок определяет действий непосредственных исполнителей при подготовке и проведении ГИА-9 на территории Белгородской области в 2018 году.

Подготовительный период

1. Информирование обучающихся 9 классов общеобразовательных организаций и их родителей (законных представителей) по вопросам организации и проведения ГИА-9 осуществляет образовательная организация. Администрация образовательной организации обязана заблаговременно ознакомить с необходимыми нормативными правовыми и инструктивно-методическими документами, определяющими порядок проведения ГИА-9 на территории Белгородской области, с демонстрационными версиями контрольных измерительных материалов (далее – КИМ), бланками ОГЭ, ГВЭ. В соответствии с пунктом 22 Порядка проведения государственной итоговой аттестации по образовательным программам основного общего образования, утвержденным приказом Министерства образования и науки Российской Федерации от 25 декабря 2013 года № 1394 (далее – Порядок), образовательные организации под роспись информируют обучающихся и их родителей (законных представителей) о сроках, местах и порядке подачи заявлений на прохождение ГИА-9, о порядке проведения ГИА-9 на территории Белгородской области, в том числе об основаниях для удаления с экзамена, изменения или аннулирования результатов ГИА-9, о ведении в ППЭ видеозаписи, о порядке подачи апелляций о нарушении установленного порядка проведения ГИА-9 и о несогласии с выставленными баллами, о времени и месте ознакомления с результатами ГИА-9, а также о результатах ГИА-9, полученных обучающимися.

2. Организационное и технологическое обеспечение проведения ГИА-9 на территории Белгородской области в соответствии с пунктом 16 Порядка осуществляется региональным центром обработки информации (далее – РЦОИ), функции которого возложены на областное государственное бюджетное учреждение «Белгородский региональный центр оценки качества образования» (далее – ОГБУ «БелРЦОКО»).

3. Для систематизации и учета информации, получаемой при проведении ГИА-9 обучающихся 9 классов общеобразовательных организаций, департамент образования Белгородской области (далее – департамент) утверждает унифицированную систему кодировки образовательных

организаций Белгородской области, пунктов проведения экзаменов (далее – ППЭ).

4. Кодировка предметов, по которым проводится ГИА-9, соответствует кодировке предметов, принятой в ФГБУ «Федеральный центр тестирования», и обозначается в следующем порядке:

Порядковый номер	Код предмета	Форма ГИА	Наименование предмета
1.	01	ОГЭ	Русский язык
2.	02	ОГЭ	Математика
3.	03	ОГЭ	Физика
4.	04	ОГЭ	Химия
5.	05	ОГЭ	Информатика и ИКТ
6.	06	ОГЭ	Биология
7.	07	ОГЭ	История
8.	08	ОГЭ	География
9.	09, 29	ОГЭ	Английский язык
10.	10, 30	ОГЭ	Немецкий язык
11.	11, 31	ОГЭ	Французский язык
12.	13, 33	ОГЭ	Испанский язык
13.	12	ОГЭ	Обществознание
14.	18	ОГЭ	Литература
15.	51	ГВЭ	Русский язык
16.	52	ГВЭ	Математика
17.	53	ГВЭ	Физика
18.	54	ГВЭ	Химия
19.	55	ГВЭ	Информатика
20.	56	ГВЭ	Биология
21.	57	ГВЭ	История
22.	58	ГВЭ	География
23.	59, 79	ГВЭ	Английский язык
24.	60, 80	ГВЭ	Немецкий язык
25.	61, 81	ГВЭ	Французский язык
26.	62	ГВЭ	Обществознание
27.	68	ГВЭ	Литература

5. РЦОИ осуществляет работу по формированию сводной информации об обучающихся 9 классов – участниках ГИА-9, в том числе по обеспечению деятельности по эксплуатации РИС и взаимодействию с ФИС.

6. Муниципальные органы управления образованием (далее – МОУО) определяют транспортные схемы по доставке выпускников в ППЭ, обеспечивают при необходимости доставку выпускников специально выделенным транспортом в соответствии с правилами безопасной перевозки обучающихся.

7. Общеобразовательные организации формируют базу данных по обучающимся 9 классов, участвующим в ГИА-9 на территории Белгородской области в 2018 году по следующим общеобразовательным предметам: русский язык, математика, биология, химия, физика, география, история, обществознание, иностранный язык (английский, французский, немецкий, испанский), информатика и ИКТ, литература.

Пункты и организаторы проведения ГИА-9

8. Департамент по представлению МОУО устанавливает для каждой общеобразовательной организации пункты проведения ГИА-9.

9. Подготовка ППЭ осуществляется в соответствии с Положением о пункте проведения экзаменов в период проведения ГИА-9 на территории Белгородской области.

10. В дни проведения экзамена в каждом ППЭ должны быть организованы пункты охраны порядка.

11. Департамент по представлению МОУО утверждает персональный состав руководителей ППЭ, организаторов ГИА-9, технических специалистов, специалистов по проведению инструктажа и обеспечению лабораторных работ, ассистентов для обучающихся с ограниченными возможностями здоровья, обучающихся детей-инвалидов и инвалидов (далее – обучающиеся с ОВЗ), обеспечивающих организацию проведения ГИА-9.

12. Образовательные организации направляют своих работников для работы в качестве руководителей и организаторов ППЭ, членов предметных комиссий, технических специалистов, специалистов по проведению инструктажа и обеспечению лабораторных работ, ассистентов для лиц с ОВЗ и осуществляют контроль за участием своих работников в проведении ГИА-9.

13. Образовательные организации под роспись информируют работников, привлекаемых к проведению ГИА-9, о сроках, местах и порядке проведения ГИА-9, в том числе о ведении в ППЭ и аудиториях видеозаписи, об основаниях для удаления из ППЭ, о применении мер дисциплинарного и административного воздействия в отношении лиц, привлекаемых к проведению ГИА-9 и нарушивших установленный порядок проведения ГИА-9.

14. Участники ГИА-9, организаторы в ППЭ распределяются автоматизировано в РЦОИ, уполномоченный представитель ГЭК доставляет в ППЭ машиночитаемые формы распределения в зашифрованном виде и совместно с руководителем ППЭ тиражирует формы.

15. Руководители и организаторы ППЭ, технические специалисты, специалисты по проведению инструктажа и обеспечению лабораторных работ, ассистенты для участников ГИА-9 с ОВЗ информируются о месте расположения ППЭ, в который они направляются, не ранее чем за три рабочих дня до проведения экзамена по соответствующему учебному предмету.

16. Департамент, ОГБУ «БелРЦОКО» совместно с МОУО проводят обучение и инструктаж по процедуре проведения ГИА-9 руководителей ППЭ, организаторов ГИА-9 в соответствии с инструкциями для работников пунктов проведения ГИА-9 по русскому языку, математике, биологии, химии, физике, географии, истории, обществознанию, иностранному языку (английскому, французскому, немецкому), информатике и ИКТ, литературе.

Получение и использование экзаменационных материалов

17. Порядок получения экзаменационных материалов департаментом определяет Рособрнадзор.

18. РЦОИ, получив из Рособнадзора экзаменационные материалы, тиражирует их и комплектует посылки для отправки в МОУО для ППЭ в соответствии с планируемым числом участников ГИА-9 по предмету (вскрытие и переупаковка экзаменационных материалов запрещены).

19. Уполномоченные представители ГЭК, получив из РЦОИ экзаменационные материалы ГИА-9, обеспечивают их своевременную доставку в ППЭ в день экзамена за два часа до его начала.

20. Сформированные в день проведения экзамена посылки с экзаменационными материалами доставляются уполномоченными представителями ГЭК в РЦОИ на обработку:

- бланки ответов №1 и №2, использованные КИМы, неиспользованные экзаменационные материалы, испорченные экзаменационные материалы, черновики;

- формы проведения ГИА-9 в ППЭ.

21. После обработки экзаменационные материалы хранятся как документы строгой отчетности в РЦОИ до 1 марта года, следующего за годом проведения экзамена, использованные черновики - в течение месяца после проведения экзамена.

Обработка бланков ГИА-9

22. Обработка экзаменационных работ обучающихся осуществляется в РЦОИ.

23. РЦОИ по согласованию с департаментом обеспечивает:

- условия работы предметных комиссий (места проверок, инструктаж по оцениванию, а также при необходимости условия питания и проживания экспертов предметных комиссий);

- процедуру проверки экзаменационных работ обучающихся и оформление протоколов результатов проверки.



Результаты ГИА-9

24. Результаты ГИА-9 объявляются обучающимся по пятибалльной шкале оценивания.

25. РЦОИ направляет протоколы с результатами проверки экзаменационных работ на утверждение в ГЭК Белгородской области, затем передает утвержденные результаты ГИА-9 в МОУО, откуда результаты направляются в образовательные организации.

26. Ознакомление обучающихся с утвержденными ГЭК результатами ГИА по учебному предмету осуществляется в течение одного рабочего дня со дня их передачи в образовательные организации. Указанный день считается официальным днем объявления результатов ГИА.

27. Выпускник, поступающий в учреждения НПО, СПО, имеет право на получение справки установленного образца о результатах ГИА-9 обучающихся 9 классов общеобразовательных организаций Белгородской области в 2018 году.

		ГОСУДАРСТВЕННАЯ ИТОГОВАЯ АТТЕСТАЦИЯ ПО ОБРАЗОВАТЕЛЬНЫМ ПРОГРАММАМ ОСНОВНОГО ОБЩЕГО ОБРАЗОВАНИЯ - 2018				
Бланк ответов №1		Дата проведения (ДД-ММ-ГГ)		<input type="text"/> - <input type="text"/> - <input type="text"/>		
	Регион <input type="text"/>	Код образовательной организации <input type="text"/>	Класс Номер Буква <input type="text"/>	Код пункта проведения <input type="text"/>	Номер аудитории <input type="text"/>	Номер задания <input type="text"/>
Код предмета 0 2	Название предмета МАТЕМАТИК	<small> В течение выполнения работы запрещается пользоваться любыми справочными материалами, учебниками, пособиями, таблицами, калькулятором, мобильными телефонами, электронными устройствами, имеющими доступ к Интернет-ресурсам, а также любыми средствами связи. Подпись участника экзамена в углу листа. </small>			Номер КИМ <input type="text"/>	
Заполнить таблицу ответов или таблицу ответов черными чернилами по следующим образцам:	А Б В Г Д Е Ё Ж З И Й К Л М Н О П Р С Т У Ф Х Ц Ч Ш Щ Ъ Ы Ь Э Ю Я 0 1 2 3 4 5 6 7 8 9 () А Б С Д Е Ф Г И Й К Л М Н О П Q R S T U V W X Y Z , - ;					
ВНИМАНИЕ! Все бланки и листы с контурными изображениями материалов рассортируются в комплекте.						
Сведения об участнике государственной итоговой аттестации						
Фамилия	<input type="text"/>					
Имя	<input type="text"/>					
Отчество (при наличии)	<input type="text"/>					
Документ	Серия	<input type="text"/>			Номер	<input type="text"/>
Ответы на задания с кратким ответом			ЗАПРЕЩЕНЫ исправления в области ответов.			
<input type="text"/> 1	<input type="text"/>		<input type="text"/> 17	<input type="text"/>		
<input type="text"/> 2	<input type="text"/>		<input type="text"/> 18	<input type="text"/>		
<input type="text"/> 3	<input type="text"/>		<input type="text"/> 19	<input type="text"/>		
<input type="text"/> 4	<input type="text"/>		<input type="text"/> 20	<input type="text"/>		
<input type="text"/> 5	<input type="text"/>		<input type="text"/> 21	Задание выполняется на бланке №2		
<input type="text"/> 6	<input type="text"/>		<input type="text"/> 22	Задание выполняется на бланке №2		
<input type="text"/> 7	<input type="text"/>		<input type="text"/> 23	Задание выполняется на бланке №2		
<input type="text"/> 8	<input type="text"/>		<input type="text"/> 24	Задание выполняется на бланке №2		
<input type="text"/> 9	<input type="text"/>		<input type="text"/> 25	Задание выполняется на бланке №2		
<input type="text"/> 10	<input type="text"/>		<input type="text"/> 26	Задание выполняется на бланке №2		
<input type="text"/> 11	<input type="text"/>		<input type="text"/> 27	Не заполняется		
<input type="text"/> 12	<input type="text"/>		<input type="text"/> 28	Не заполняется		
<input type="text"/> 13	<input type="text"/>		<input type="text"/> 29	Не заполняется		
<input type="text"/> 14	<input type="text"/>		<input type="text"/> 30	Не заполняется		
<input type="text"/> 15	<input type="text"/>		<input type="text"/> 31	Не заполняется		
<input type="text"/> 16	<input type="text"/>		<input type="text"/> 32	Не заполняется		
Замена ошибочных ответов	<input type="text"/> - <input type="text"/>	<input type="text"/> - <input type="text"/>	<input type="text"/> - <input type="text"/>	<input type="text"/> - <input type="text"/>	<input type="text"/> - <input type="text"/>	
Резерв-1	<input type="text"/>		Резерв-2	<input type="text"/>		
			<input type="checkbox"/>	Удачен с экзамена в связи с нарушением порядка	<input type="checkbox"/>	Не закончил экзамен по усмотрению учителя



ГОСУДАРСТВЕННАЯ ИТОГОВАЯ АТТЕСТАЦИЯ
ПО ОБРАЗОВАТЕЛЬНЫМ ПРОГРАММАМ ОСНОВНОГО ОБЩЕГО ОБРАЗОВАНИЯ - 2018

Бланк ответов №1

Дата проведения
(ДД-ММ-ГГ) _____ - _____ - _____



Регион

Код образовательной
организации

Класс
Номер Буква

Код пункта
проведения

Номер
аудитории

Номер варианта

Код
предмета

Название предмета

Номер КИМ

0 3

Ф И З И К А

Этот бланк ответов предназначен для заполнения ответов на задания с кратким ответом.
В бланке ответов не допускается использование:
— черных чернил;
— шариковых и гелевых ручек;
— канцелярских скрепок, степлера, ножниц;
— любых устройств, позволяющих вносить изменения в ответы.
Пудра, утюжка, проглаживание.

Заполнить латинской или
кириллической ручкой
ЧЕРНЫМИ чернилами
по следующей таблице:

А Б В Г А Е Ё Х З И Й К Л М Н О П Р С Т У Ф Х Ц Ч Ш Щ Ъ Ы Ь Э Я 0 1 2 3 4 5 6 7 8 9 ()
A B C D E F G H I J K L M N O P Q R S T U V W X Y Z , - ;

ВНИМАНИЕ! Все бланки и листы с контрольными измерительными материалами рассортированы в соответствии с таблицей.

Сведения об участнике государственной итоговой аттестации

Фамилия

Имя

Отчество
(при наличии)

Документ

Серия

Номер

Ответы на задания с кратким ответом

ЗАПРЕЩЕНЫ исправления в области ответов.

1

2

3

4

5

6

7

8

9

10

11

12

13

14

15

16

17

18

19

20

21

22 Задание выполняется на бланке №2

23 Задание выполняется на бланке №2

24 Задание выполняется на бланке №2

25 Задание выполняется на бланке №2

26 Задание выполняется на бланке №2

27 Не заполняется

28 Не заполняется

29 Не заполняется

30 Не заполняется

31 Не заполняется

32 Не заполняется



Замена
ошибочных ответов

Резерв-1



Резерв-2


Удален с экзамена
в связи с нарушением
порядка



Не закончил экзамен
по уважительной
причине



ГОСУДАРСТВЕННАЯ ИТОГОВАЯ АТТЕСТАЦИЯ ПО ОБРАЗОВАТЕЛЬНЫМ ПРОГРАММАМ ОСНОВНОГО ОБЩЕГО ОБРАЗОВАНИЯ - 2018		Бланк ответов №1		Дата проведения (ДД-ММ-ГГ)	
	Регион	Код образовательной организации	Класс Номер Буква	Код пункта проведения	Номер аудитории
	Код предмета	Название предмета	<small>Сведения о центре государственной итоговой аттестации по образовательным программам основного общего образования Муниципальное бюджетное учреждение «Центральный учебно-методический кабинет ОГЭ» по адресу: Московская область, г. Истринский район, с/пос. Истринское, д. 22 Подпись участника оргкомитета ОГЭ</small>		Номер КИМ
Заполнить головой или каллиграфической ручкой ЧЕРНЫМ цветом по следующему образцу:		А Б В Г Д Е Ё Ж З И Й К Л М Н О П Р С Т У Ф Х Ц Ч Ш Щ Ъ Ы Ь Э Ю Я 0 1 2 3 4 5 6 7 8 9 () А В С D E F G H I J K L M N O P Q R S T U V W X Y Z , - ;			
ВНИМАНИЕ! Все бланки и листы с контрольными измерительными материалами рассматриваются в комплексе.					
Сведения об участнике государственной итоговой аттестации					
Фамилия					
Имя					
Отчество (при наличии)					
Документ	Серия			Номер	
Ответы на задания с кратким ответом			ЗАПРЕЩЕНЫ исправления в области ответов.		
1		17			
2		18			
3		19	Задание выполняется на бланке №2		
4		20	Задание выполняется на бланке №2		
5		21	Не заполняется		
6		22	Не заполняется		
7		23	Не заполняется		
8		24	Не заполняется		
9		26	Не заполняется		
10		26	Не заполняется		
11		27	Не заполняется		
12		28	Не заполняется		
13		29	Не заполняется		
14		30	Не заполняется		
15		31	Не заполняется		
16		32	Не заполняется		
Замена ошибочных ответов	—				
	—				
	—				
	—				
Резерв-1	Резерв-2		<input type="checkbox"/> Удален с экзамена в связи с нарушением порядка	<input type="checkbox"/> Не закончил экзамен по уважительной причине	



ГОСУДАРСТВЕННАЯ ИТОГОВАЯ АТТЕСТАЦИЯ ПО ОБРАЗОВАТЕЛЬНЫМ ПРОГРАММАМ ОСНОВНОГО ОБЩЕГО ОБРАЗОВАНИЯ - 2018		Дата проведения (ДД-ММ-ГГ)	
Бланк ответов №1			
QR-код	Регион	Код образовательной организации	Класс Номер Булав
			Код пункта проведения
			Номер аудитории
			Номер варианта
Код предмета	Название предмета		Номер КИМ
06	БИОЛОГИЯ		
<p>С 1 сентября 2018 года вступают в силу изменения в Федеральный закон от 29.12.2012 № 273-ФЗ «Об образовании в Российской Федерации» (См. Федеральный закон от 29.12.2012 № 273-ФЗ «Об образовании в Российской Федерации» в редакции Федерального закона от 03.07.2017 № 102-ФЗ).</p> <p>Получить учебник можно в сети школы.</p>			
<p>Заполнить таблицу или калькулятором вручную Используя чернила по следующим образцам:</p>			
<p>А Б В Г А Е Ё Ж И Й К Л М Н О П Р С Т У Ф Х Ц Ч Ш Щ Ъ Ы Ь Э Ю Я 0 1 2 3 4 5 6 7 8 9 () A B C D E F G H I J K L M N O P Q R S T U V W X Y Z , - ;</p>			
ВНИМАНИЕ! Все бланки и листы с контрольными материалами рассматриваются в комплексе.			
Сведения об участии в государственной итоговой аттестации			
Фамилия			
Имя			
Отчество (при наличии)			
Документ	Серия	Номер	
Ответы на задания с кратким ответом		ЗАПРЕЩЕНЫ исправления в области ответов.	
1		17	
2		18	
3		19	
4		20	
5		21	
6		22	
7		23	
8		24	
9		25	
10		26	
11		27	
12		28	
13		29	Задание выполняется на бланке №2
14		30	Задание выполняется на бланке №2
15		31	Задание выполняется на бланке №2
16		32	Задание выполняется на бланке №2
Замена ошибочных ответов	-		
	-		
	-		
	-		
Резерв-1	Резерв-2	<input type="checkbox"/> Удален с экзамена в связи с нарушением порядка	<input type="checkbox"/> Не закончил экзамен по уважительной причине


		ГОСУДАРСТВЕННАЯ ИТОГОВАЯ АТТЕСТАЦИЯ ПО ОБРАЗОВАТЕЛЬНЫМ ПРОГРАММАМ ОСНОВНОГО ОБЩЕГО ОБРАЗОВАНИЯ - 2018				
Бланк ответов №1		Дата проведения (ДД-ММ-ГГ)		- -		
	Регион	Код образовательной организации	Класс Номер Булав	Код пункта проведения	Номер аудитории	Номер варианта
Код предмета 0 7	Название предмета И С Т О Р И Я		<small> Ключевые компетенции образовательной программы 1. Умение работать с информацией, полученной из различных источников. 2. Умение анализировать информацию. 3. Умение использовать приобретенные знания и умения в практической деятельности и повседневной жизни. Параметры качества оценки результатов обучения </small>		Номер КИМ	
Заполнить головной или каталожный листы ЧЕРНЫМИ периллами по следующей таблице:						
А Б В Г Д Е Ё Ж З И Й К Л М Н О П Р С Т У Ф Х Ц Ч Ш Щ Ъ Ы Ь Э Ю Я 0 1 2 3 4 5 6 7 8 9 () А В С D E F G H I J K L M N O P Q R S T U V W X Y Z , - ;						
ВНИМАНИЕ! Все бланки и листы с контрольными измерительными материалами рассматриваются в комплексе.						
Сведения об участнике государственной итоговой аттестации						
Фамилия						
Имя						
Отчество (при наличии)						
Документ						
Серия						
Номер						
Ответы на задания с кратким ответом ЗАПРЕЩЕНЫ исправления в области ответов.						
1						
2						
3						
4						
5						
6						
7						
8						
9						
10						
11						
12						
13						
14						
15						
16						
17						
18						
19						
20						
21						
22						
23						
24						
25						
26						
27						
28						
29						
30						
31 Задание выполняется на бланке №2						
32 Задание выполняется на бланке №2						
Замена ошибочных ответов						
Резерв-1						
Резерв-2						
<input type="checkbox"/> Удален с экзамена в связи с нарушением порядка						
<input type="checkbox"/> Не закончил экзамен по уважительной причине						

Государственная итоговая аттестация по образовательным программам основного общего образования - 2018															
Бланк ответов №1 Дата проведения (ДД-ММ-ГГ) - - -															
	<table border="1"> <tr> <th>Район</th> <th>Код образовательной организации</th> <th>Класс Номер</th> <th>Буква</th> <th>Код пункта проектиров</th> <th>Номер аудитории</th> <th>Номер варианта</th> </tr> <tr> <td></td> <td></td> <td></td> <td></td> <td></td> <td></td> <td></td> </tr> </table>	Район	Код образовательной организации	Класс Номер	Буква	Код пункта проектиров	Номер аудитории	Номер варианта							
Район	Код образовательной организации	Класс Номер	Буква	Код пункта проектиров	Номер аудитории	Номер варианта									
<table border="1"> <tr> <th>Код предмета</th> <th>Название предмета</th> <th>Номер КИМ</th> </tr> <tr> <td>08</td> <td>ГЕОГРАФИЯ</td> <td></td> </tr> </table>	Код предмета	Название предмета	Номер КИМ	08	ГЕОГРАФИЯ		<p><small>Содержание бланка ответов является частью государственного экзамена. Его использование в целях подготовки к экзамену является нарушением. Запрещается выносить этот бланк за пределы аудитории. Подпись участника строго внутри окошка.</small></p>								
Код предмета	Название предмета	Номер КИМ													
08	ГЕОГРАФИЯ														
<p>Заполнить гелевой или капиллярной ручкой ЧЕРНЫМИ чернилами по следующему образцу:</p> <p>А Б В Г Д Е Ж З И Й К Л М Н О П Р С Т У Ф Х Ц Ч Ш Щ Ъ Ы Ь Э Ю Я 0 1 2 3 4 5 6 7 8 9 () А B C D E F G H I J K L M N O P Q R S T U V W X Y Z , - ;</p>															
ВНИМАНИЕ! Все бланки и листы с контрольными измерительными материалами рассортируются и скануются.															
Сведения об участнике государственной итоговой аттестации															
Фамилия															
Имя															
Отчество (при наличии)															
Документ	Серия Номер														
<p>Ответы на задания с кратким ответом ЗАПРЕЩЕНЫ исправления в области ответов.</p>															
1	17														
2	18														
3	19														
4	20 Задание выполняется на бланке №2														
5	21														
6	22														
7	23 Задание выполняется на бланке №2														
8	24														
9	25														
10	26														
11	27														
12	28														
13	29														
14	30														
15 Задание выполняется на бланке №2	31 Не заполняется														
16	32 Не заполняется														
Зачислен ошибочный ответ															
Резерв-1	Резерв-2														
<input type="checkbox"/>	<input type="checkbox"/>														
Удален с задания в связи с нарушением порядка	Не засчитан по указательной причине														


		ГОСУДАРСТВЕННАЯ ИТОГОВАЯ АТТЕСТАЦИЯ ПО ОБРАЗОВАТЕЛЬНЫМ ПРОГРАММАМ ОСНОВНОГО ОБЩЕГО ОБРАЗОВАНИЯ - 2018				
Бланк ответов №1		Дата проведения (ДД-ММ-ГГ)		_____ - _____ - ____		
Регион	Код образовательной организации	Класс Номер	Буква	Код пункта проведения	Номер аудиторий	Номер варианта
	_____	_____	_____	_____	_____	_____
Код предмета	Название предмета	<div style="border: 1px solid black; padding: 2px; font-size: 8px;"> Инструкция по заполнению бланка ответов: 1. Заполнить бланк ответов строго ручкой или перьевым пером. 2. Заполнить бланк ответов строго внутри поля. 3. Заполнить бланк ответов строго в соответствии с образцом. 4. Заполнить бланк ответов строго в соответствии с образцом. 5. Заполнить бланк ответов строго в соответствии с образцом. 6. Заполнить бланк ответов строго в соответствии с образцом. 7. Заполнить бланк ответов строго в соответствии с образцом. 8. Заполнить бланк ответов строго в соответствии с образцом. 9. Заполнить бланк ответов строго в соответствии с образцом. 10. Заполнить бланк ответов строго в соответствии с образцом. 11. Заполнить бланк ответов строго в соответствии с образцом. 12. Заполнить бланк ответов строго в соответствии с образцом. 13. Заполнить бланк ответов строго в соответствии с образцом. 14. Заполнить бланк ответов строго в соответствии с образцом. 15. Заполнить бланк ответов строго в соответствии с образцом. 16. Заполнить бланк ответов строго в соответствии с образцом. 17. Заполнить бланк ответов строго в соответствии с образцом. 18. Заполнить бланк ответов строго в соответствии с образцом. 19. Заполнить бланк ответов строго в соответствии с образцом. 20. Заполнить бланк ответов строго в соответствии с образцом. 21. Заполнить бланк ответов строго в соответствии с образцом. 22. Заполнить бланк ответов строго в соответствии с образцом. 23. Заполнить бланк ответов строго в соответствии с образцом. 24. Заполнить бланк ответов строго в соответствии с образцом. 25. Заполнить бланк ответов строго в соответствии с образцом. 26. Заполнить бланк ответов строго в соответствии с образцом. 27. Заполнить бланк ответов строго в соответствии с образцом. 28. Заполнить бланк ответов строго в соответствии с образцом. 29. Заполнить бланк ответов строго в соответствии с образцом. 30. Заполнить бланк ответов строго в соответствии с образцом. 31. Заполнить бланк ответов строго в соответствии с образцом. 32. Заполнить бланк ответов строго в соответствии с образцом. </div>			Номер КИМ	
09	А Н Г Л И Й С К				_____	
Заполнить полемой или капиллярной ручкой ЧЕРНЫМИ чернилами по следующим образцам:						
А Б В Г Д Е Ё Ж З И Й К Л М Н О П Р С Т У Ф Х Ц Ч Ш Щ Ъ Ы Ь Э Ю Я 0 1 2 3 4 5 6 7 8 9 () А Б С D E F G H I J K L M N O P Q R S T U V W X Y Z . - ;						
ВНИМАНИЕ! Все бланки и листы с контрастными коммерческими материалами рассматриваются в комплексе.						
Сведения об участии в государственной итоговой аттестации						
Фамилия	_____					
Имя	_____					
Отчество (при наличии)	_____					
Документ	Серия	_____			Номер	_____
Ответы на задания с кратким ответом ЗАПРЕЩЕНЫ копирование в область ответов.						
1	_____			17	_____	
2	_____			18	_____	
3	_____			19	_____	
4	_____			20	_____	
5	_____			21	_____	
6	_____			22	_____	
7	_____			23	_____	
8	_____			24	_____	
9	_____			25	_____	
10	_____			26	_____	
11	_____			27	_____	
12	_____			28	_____	
13	_____			29	_____	
14	_____			30	_____	
15	_____			31	_____	
16	_____			32	_____	
Замена оцифрованных ответов	_____			_____		
Резерв-1 _____ Резерв-2 _____						
<input type="checkbox"/> Удален с экзамена в связи с нарушением порядка				<input type="checkbox"/> Не закончил экзамен по уважительной причине		



		ГОСУДАРСТВЕННАЯ ИТОГОВАЯ АТТЕСТАЦИЯ ПО ОБРАЗОВАТЕЛЬНЫМ ПРОГРАММАМ ОСНОВНОГО ОБЩЕГО ОБРАЗОВАНИЯ - 2018				
Бланк ответов №1		Дата проведения (ДД-ММ-ГГ)		- - -		
	Регион	Код образовательной организации	Класс Номер Буков	Код пункта проведения	Номер аудиторий	Номер варианта
Код предмета	Название предмета			Номер КИМ		
1 0	Н Е М Е Ц К И Й					
Заполнить левой или каллиграфической рукой ЧЕРНЫМИ чернилами по следующему образцу:						
А Б В Г Д Е Ё Ж З И Й К Л М Н О П Р С Т У Ф Х Ц Ч Ш Щ Ъ Ы Ь Э Ю Я 0 1 2 3 4 5 6 7 8 9 () А B C D E F G H I J K L M N O P Q R S T U V W X Y Z , - ;						
ВНИМАНИЕ! Все бланки и листы с контрольными и измерительными материалами рассматриваются в комплексе.						
Сведения об участии государственной итоговой аттестации						
Фамилия						
Имя						
Отчество (при наличии)						
Документ	Серия				Номер	
Ответы на задания с кратким ответом ЗАПРЕЩЕНЫ исправления в области ответа.						
1				17		
2				18		
3				19		
4				20		
5				21		
6				22		
7				23		
8				24		
9				25		
10				26		
11				27		
12				28		
13				29		
14				30		
15				31		
16				32		
Замена ошибочных ответов						
Резерв-1	Резерв-2			<input type="checkbox"/> Удален с экзамена в связи с нарушением порядка		
				<input type="checkbox"/> Не закончил экзамен по уважительной причине		

Государственная итоговая аттестация по образовательным программам основного общего образования - 2018		Дата проведения (ДД-ММ-ГГ)		Номер		Номер									
		Бланк ответов №1													
	Регион	Код образовательной организации	Класс Номер	Буква	Код пункта проведения	Номер аудитории	Номер варианта								
Код предмета	Название предмета		Номер Ю/М												
1 1	Ф Р А Н Ц У З С К														
<small>С 1 января 2018 года, в соответствии с приказом Министерства образования и науки Российской Федерации от 19.12.2017 № 1599-О, в бланках ответов №1 и №2 не предусмотрены графы для указания номера аудитории. Подпись участника проставить не требуется.</small>															
Заполнить, пелесей или компьютерной ручкой ЧЕРНЫМИ чернилами по следующим образцам: <table border="0" style="width: 100%;"> <tr> <td>А Б В Г Д Е Ё Ж З И Й К Л М Н О П Р С Т У Ф Х Ц Ч Ш Щ Ъ Ы Ь Э Ю Я 0 1 2 3 4 5 6 7 8 9 ()</td> </tr> <tr> <td>А B C D E F G H I J K L M N O P Q R S T U V W X Y Z , - ;</td> </tr> </table>								А Б В Г Д Е Ё Ж З И Й К Л М Н О П Р С Т У Ф Х Ц Ч Ш Щ Ъ Ы Ь Э Ю Я 0 1 2 3 4 5 6 7 8 9 ()	А B C D E F G H I J K L M N O P Q R S T U V W X Y Z , - ;						
А Б В Г Д Е Ё Ж З И Й К Л М Н О П Р С Т У Ф Х Ц Ч Ш Щ Ъ Ы Ь Э Ю Я 0 1 2 3 4 5 6 7 8 9 ()															
А B C D E F G H I J K L M N O P Q R S T U V W X Y Z , - ;															
ВНИМАНИЕ! Все бланки и листы с контрольными материалами рассматриваются в комплексе.															
Сведения об участнике государственной итоговой аттестации															
Фамилия															
Имя															
Отчество (при наличии)															
Документ	Серия					Номер									
Ответы на задания с кратким ответом ЗАПРЕЩЕНЫ исправления в области ответов.															
1								17							
2								18							
3								19							
4								20							
5								21							
6								22							
7								23							
8								24							
9								25							
10								26							
11								27							
12								28							
13								29							
14								30							
15								31							
16								32							
Замена ошибочных ответов	-							-							
	-							-							
	-							-							
	-							-							
Резерв-1	Резерв-2				<input type="checkbox"/> Удален с экзамена в связи с нарушением порядка				<input type="checkbox"/> Не закончил экзамен по уважительной причине						

ГОСУДАРСТВЕННАЯ ИТОГОВАЯ АТТЕСТАЦИЯ ПО ОБРАЗОВАТЕЛЬНЫМ ПРОГРАММАМ ОСНОВНОГО ОБЩЕГО ОБРАЗОВАНИЯ - 2018	
Бланк ответов №1 Дата проведения (ДД-ММ-ГГ) - - -	
	Регион Код образовательной организации Класс Номер Булав Код пункта проведения Номер аудитории Номер варианта
Код предмета Название предмета	Номер КИМ
1 8 Л И Т Е Р А Т У Р	<small> В бланке ответов №1 ученики и учителя должны вносить ответы на задания с кратким ответом в отведенные для этого места. Ответы вносить в бланк ответов №1 не следует. Ответы вносить в бланк ответов №1 не следует. Ответы вносить в бланк ответов №1 не следует. Ответы вносить в бланк ответов №1 не следует. </small>
Заполнить головку или каллиграфической ручкой ЧЕРНЫМИ чернилами по следующему образцу:	
А Б В Г Д Е Ё Ж З И Й К Л М Н О П Р С Т У Ф Х Ц Ч Ш Щ Ъ Ы Ь Э Ю Я 0 1 2 3 4 5 6 7 8 9 () А В С D E F G H I J K L M N O P Q R S T U V W X Y Z , - ;	
ВНИМАНИЕ! Все бланки и листы с контрольными измерительными материалами рассматриваются в комплексе.	
Сведения об участнике государственной итоговой аттестации	
Фамилия	
Имя	
Отчество (при наличии)	
Документ Серия Номер	
Ответы на задания с кратким ответом ЗАПРЕДЕНЫ исправления в области ответа	
<input type="checkbox"/> 1 Не заполняется	<input type="checkbox"/> 17 Не заполняется
<input type="checkbox"/> 2 Не заполняется	<input type="checkbox"/> 18 Не заполняется
<input type="checkbox"/> 3 Не заполняется	<input type="checkbox"/> 19 Не заполняется
<input type="checkbox"/> 4 Не заполняется	<input type="checkbox"/> 20 Не заполняется
<input type="checkbox"/> 5 Не заполняется	<input type="checkbox"/> 21 Не заполняется
<input type="checkbox"/> 6 Не заполняется	<input type="checkbox"/> 22 Не заполняется
<input type="checkbox"/> 7 Не заполняется	<input type="checkbox"/> 23 Не заполняется
<input type="checkbox"/> 8 Не заполняется	<input type="checkbox"/> 24 Не заполняется
<input type="checkbox"/> 9 Не заполняется	<input type="checkbox"/> 25 Не заполняется
<input type="checkbox"/> 10 Не заполняется	<input type="checkbox"/> 26 Не заполняется
<input type="checkbox"/> 11 Не заполняется	<input type="checkbox"/> 27 Не заполняется
<input type="checkbox"/> 12 Не заполняется	<input type="checkbox"/> 28 Не заполняется
<input type="checkbox"/> 13 Не заполняется	<input type="checkbox"/> 29 Не заполняется
<input type="checkbox"/> 14 Не заполняется	<input type="checkbox"/> 30 Не заполняется
<input type="checkbox"/> 15 Не заполняется	<input type="checkbox"/> 31 Не заполняется
<input type="checkbox"/> 16 Не заполняется	<input type="checkbox"/> 32 Не заполняется
Замена ошибочных ответов	
Форма-1 Форма-2	<input type="checkbox"/> Удален с экзамена в связи с нарушением порядка <input type="checkbox"/> Не удален с экзамена по уважительной причине

ГОСУДАРСТВЕННАЯ ИТОГОВАЯ АТТЕСТАЦИЯ ПО ОБРАЗОВАТЕЛЬНЫМ ПРОГРАММАМ ОСНОВНОГО ОБЩЕГО ОБРАЗОВАНИЯ - 2018																																																																									
Бланк ответов №1 Дата проведения (ДД-ММ-ГГ) - - -																																																																									
Код образовательной организации	Класс Номер Бузова																																																																								
Код пункта проведения	Номер аудитории																																																																								
Номер варианта																																																																									
Код предмета	Название предмета																																																																								
2 9	АНГЛИЙСК																																																																								
Номер КИМ																																																																									
<small>Сведения об участии в государственной итоговой аттестации по образовательным программам основного общего образования обучающихся с ограниченными возможностями здоровья (ООО) и обучающимся с инвалидностью (ОИ) в государственной итоговой аттестации по образовательным программам основного общего образования обучающихся с ограниченными возможностями здоровья (ООО) и обучающимся с инвалидностью (ОИ) по заявлению участника аттестации.</small>																																																																									
Заполнить полевой или компьютерной ручкой ЧЕРНЫМИ чернилами по следующим образцам: <table style="width: 100%; border-collapse: collapse;"> <tr> <td style="border: 1px solid black; padding: 2px;">А</td><td style="border: 1px solid black; padding: 2px;">Б</td><td style="border: 1px solid black; padding: 2px;">В</td><td style="border: 1px solid black; padding: 2px;">Г</td><td style="border: 1px solid black; padding: 2px;">Д</td><td style="border: 1px solid black; padding: 2px;">Е</td><td style="border: 1px solid black; padding: 2px;">Ё</td><td style="border: 1px solid black; padding: 2px;">Ж</td><td style="border: 1px solid black; padding: 2px;">З</td><td style="border: 1px solid black; padding: 2px;">И</td><td style="border: 1px solid black; padding: 2px;">К</td><td style="border: 1px solid black; padding: 2px;">Л</td><td style="border: 1px solid black; padding: 2px;">М</td><td style="border: 1px solid black; padding: 2px;">Н</td><td style="border: 1px solid black; padding: 2px;">О</td><td style="border: 1px solid black; padding: 2px;">П</td><td style="border: 1px solid black; padding: 2px;">Р</td><td style="border: 1px solid black; padding: 2px;">С</td><td style="border: 1px solid black; padding: 2px;">Т</td><td style="border: 1px solid black; padding: 2px;">У</td><td style="border: 1px solid black; padding: 2px;">Ф</td><td style="border: 1px solid black; padding: 2px;">Х</td><td style="border: 1px solid black; padding: 2px;">Ц</td><td style="border: 1px solid black; padding: 2px;">Ч</td><td style="border: 1px solid black; padding: 2px;">Ш</td><td style="border: 1px solid black; padding: 2px;">Щ</td><td style="border: 1px solid black; padding: 2px;">Ъ</td><td style="border: 1px solid black; padding: 2px;">Ы</td><td style="border: 1px solid black; padding: 2px;">Ь</td><td style="border: 1px solid black; padding: 2px;">Э</td><td style="border: 1px solid black; padding: 2px;">Ю</td><td style="border: 1px solid black; padding: 2px;">Я</td><td style="border: 1px solid black; padding: 2px;">0</td><td style="border: 1px solid black; padding: 2px;">1</td><td style="border: 1px solid black; padding: 2px;">2</td><td style="border: 1px solid black; padding: 2px;">3</td><td style="border: 1px solid black; padding: 2px;">4</td><td style="border: 1px solid black; padding: 2px;">5</td><td style="border: 1px solid black; padding: 2px;">6</td><td style="border: 1px solid black; padding: 2px;">7</td><td style="border: 1px solid black; padding: 2px;">8</td><td style="border: 1px solid black; padding: 2px;">9</td><td style="border: 1px solid black; padding: 2px;">()</td> </tr> <tr> <td style="border: 1px solid black; padding: 2px;">A</td><td style="border: 1px solid black; padding: 2px;">B</td><td style="border: 1px solid black; padding: 2px;">C</td><td style="border: 1px solid black; padding: 2px;">D</td><td style="border: 1px solid black; padding: 2px;">E</td><td style="border: 1px solid black; padding: 2px;">F</td><td style="border: 1px solid black; padding: 2px;">G</td><td style="border: 1px solid black; padding: 2px;">H</td><td style="border: 1px solid black; padding: 2px;">I</td><td style="border: 1px solid black; padding: 2px;">J</td><td style="border: 1px solid black; padding: 2px;">K</td><td style="border: 1px solid black; padding: 2px;">L</td><td style="border: 1px solid black; padding: 2px;">M</td><td style="border: 1px solid black; padding: 2px;">N</td><td style="border: 1px solid black; padding: 2px;">O</td><td style="border: 1px solid black; padding: 2px;">P</td><td style="border: 1px solid black; padding: 2px;">Q</td><td style="border: 1px solid black; padding: 2px;">R</td><td style="border: 1px solid black; padding: 2px;">S</td><td style="border: 1px solid black; padding: 2px;">T</td><td style="border: 1px solid black; padding: 2px;">U</td><td style="border: 1px solid black; padding: 2px;">V</td><td style="border: 1px solid black; padding: 2px;">W</td><td style="border: 1px solid black; padding: 2px;">X</td><td style="border: 1px solid black; padding: 2px;">Y</td><td style="border: 1px solid black; padding: 2px;">Z</td><td style="border: 1px solid black; padding: 2px;">.</td><td style="border: 1px solid black; padding: 2px;">-</td><td style="border: 1px solid black; padding: 2px;">;</td> </tr> </table>		А	Б	В	Г	Д	Е	Ё	Ж	З	И	К	Л	М	Н	О	П	Р	С	Т	У	Ф	Х	Ц	Ч	Ш	Щ	Ъ	Ы	Ь	Э	Ю	Я	0	1	2	3	4	5	6	7	8	9	()	A	B	C	D	E	F	G	H	I	J	K	L	M	N	O	P	Q	R	S	T	U	V	W	X	Y	Z	.	-	;
А	Б	В	Г	Д	Е	Ё	Ж	З	И	К	Л	М	Н	О	П	Р	С	Т	У	Ф	Х	Ц	Ч	Ш	Щ	Ъ	Ы	Ь	Э	Ю	Я	0	1	2	3	4	5	6	7	8	9	()																															
A	B	C	D	E	F	G	H	I	J	K	L	M	N	O	P	Q	R	S	T	U	V	W	X	Y	Z	.	-	;																																													
ВНИМАНИЕ! Все бланки и листы с контрольными измерительными материалами рассматриваются в комплекте. <p style="text-align: center;">Сведения об участии в государственной итоговой аттестации</p>																																																																									
Фамилия																																																																									
Имя																																																																									
Отчество (при наличии)																																																																									
Документ	Серия Номер																																																																								
Ответы на задания с кратким ответом ЗАПРЕЩЕНЫ исправления в области ответов.																																																																									
1 Не заполняется	17 Не заполняется																																																																								
2 Не заполняется	18 Не заполняется																																																																								
3 Не заполняется	19 Не заполняется																																																																								
4 Не заполняется	20 Не заполняется																																																																								
5 Не заполняется	21 Не заполняется																																																																								
6 Не заполняется	22 Не заполняется																																																																								
7 Не заполняется	23 Не заполняется																																																																								
8 Не заполняется	24 Не заполняется																																																																								
9 Не заполняется	25 Не заполняется																																																																								
10 Не заполняется	26 Не заполняется																																																																								
11 Не заполняется	27 Не заполняется																																																																								
12 Не заполняется	28 Не заполняется																																																																								
13 Не заполняется	29 Не заполняется																																																																								
14 Не заполняется	30 Не заполняется																																																																								
15 Не заполняется	31 Не заполняется																																																																								
16 Не заполняется	32 Не заполняется																																																																								
Замена ошибочных ответов																																																																									
Резерв-1	Резерв-2																																																																								
<input type="checkbox"/> Удален с экзамена в связи с нарушением порядка																																																																									
<input type="checkbox"/> Не закончил экзамен по указательной причине																																																																									

ГОСУДАРСТВЕННАЯ ИТОГОВАЯ АТТЕСТАЦИЯ ПО ОБРАЗОВАТЕЛЬНЫМ ПРОГРАММАМ ОСНОВНОГО ОБЩЕГО ОБРАЗОВАНИЯ - 2018																																																																
Бланк ответов №1 Дата проведения (ДД-ММ-ГГ) <input type="text"/> - <input type="text"/> - <input type="text"/>																																																																
	<table border="1"> <tr> <td>Регион</td> <td>Код образовательной организации</td> <td>Класс Номер</td> <td>Буква</td> <td>Код пункта проведения</td> <td>Номер аудитории</td> <td>Номер варианта</td> </tr> <tr> <td><input type="text"/></td> <td><input type="text"/></td> <td><input type="text"/></td> <td><input type="text"/></td> <td><input type="text"/></td> <td><input type="text"/></td> <td><input type="text"/></td> </tr> </table>	Регион	Код образовательной организации	Класс Номер	Буква	Код пункта проведения	Номер аудитории	Номер варианта	<input type="text"/>	<input type="text"/>	<input type="text"/>	<input type="text"/>	<input type="text"/>	<input type="text"/>	<input type="text"/>																																																	
Регион	Код образовательной организации	Класс Номер	Буква	Код пункта проведения	Номер аудитории	Номер варианта																																																										
<input type="text"/>	<input type="text"/>	<input type="text"/>	<input type="text"/>	<input type="text"/>	<input type="text"/>	<input type="text"/>																																																										
<table border="1"> <tr> <td>Код предмета</td> <td>Название предмета</td> <td>Номер КИМ</td> </tr> <tr> <td>3 0</td> <td>Н Е М Е Ц К И Й</td> <td><input type="text"/></td> </tr> </table>	Код предмета	Название предмета	Номер КИМ	3 0	Н Е М Е Ц К И Й	<input type="text"/>	<p><small>Сведения об участии в государственной итоговой аттестации по образовательным программам основного общего образования в субъекте Российской Федерации</small></p> <p><small>Сведения об участии в государственной итоговой аттестации по образовательным программам основного общего образования в субъекте Российской Федерации</small></p> <p><small>Пометь участие в государственной итоговой аттестации по образовательным программам основного общего образования</small></p>																																																									
Код предмета	Название предмета	Номер КИМ																																																														
3 0	Н Е М Е Ц К И Й	<input type="text"/>																																																														
<p>Заполнить головой или каллиграфской ручкой ЧЕРНЫМИ чернилами по следующему образцу:</p> <p>А Б В Г Д Е Ё Ж З И Й К Л М Н О П Р С Т У Ф Х Ц Ч Ш Щ Ъ Ы Ь Э Ю Я 0 1 2 3 4 5 6 7 8 9 ()</p> <p>А В С D E F G H I J K L M N O P Q R S T U V W X Y Z , - ;</p>																																																																
ВНИМАНИЕ! Все бланки и листы с контрольными материалами рассматриваются в комплексе.																																																																
Сведения об участии в государственной итоговой аттестации																																																																
Фамилия	<input type="text"/>																																																															
Имя	<input type="text"/>																																																															
Отчество (при наличии)	<input type="text"/>																																																															
Документ	Серия <input type="text"/> Номер <input type="text"/>																																																															
<p>Ответы на задания с кратким ответом ЗАПРЕЩЕНЫ «сражения» в области ответов.</p> <table border="1"> <tr><td><input type="checkbox"/> 1</td><td>Не заполняется</td><td><input type="checkbox"/> 17</td><td>Не заполняется</td></tr> <tr><td><input type="checkbox"/> 2</td><td>Не заполняется</td><td><input type="checkbox"/> 18</td><td>Не заполняется</td></tr> <tr><td><input type="checkbox"/> 3</td><td>Не заполняется</td><td><input type="checkbox"/> 19</td><td>Не заполняется</td></tr> <tr><td><input type="checkbox"/> 4</td><td>Не заполняется</td><td><input type="checkbox"/> 20</td><td>Не заполняется</td></tr> <tr><td><input type="checkbox"/> 5</td><td>Не заполняется</td><td><input type="checkbox"/> 21</td><td>Не заполняется</td></tr> <tr><td><input type="checkbox"/> 6</td><td>Не заполняется</td><td><input type="checkbox"/> 22</td><td>Не заполняется</td></tr> <tr><td><input type="checkbox"/> 7</td><td>Не заполняется</td><td><input type="checkbox"/> 23</td><td>Не заполняется</td></tr> <tr><td><input type="checkbox"/> 8</td><td>Не заполняется</td><td><input type="checkbox"/> 24</td><td>Не заполняется</td></tr> <tr><td><input type="checkbox"/> 9</td><td>Не заполняется</td><td><input type="checkbox"/> 25</td><td>Не заполняется</td></tr> <tr><td><input type="checkbox"/> 10</td><td>Не заполняется</td><td><input type="checkbox"/> 26</td><td>Не заполняется</td></tr> <tr><td><input type="checkbox"/> 11</td><td>Не заполняется</td><td><input type="checkbox"/> 27</td><td>Не заполняется</td></tr> <tr><td><input type="checkbox"/> 12</td><td>Не заполняется</td><td><input type="checkbox"/> 28</td><td>Не заполняется</td></tr> <tr><td><input type="checkbox"/> 13</td><td>Не заполняется</td><td><input type="checkbox"/> 29</td><td>Не заполняется</td></tr> <tr><td><input type="checkbox"/> 14</td><td>Не заполняется</td><td><input type="checkbox"/> 30</td><td>Не заполняется</td></tr> <tr><td><input type="checkbox"/> 15</td><td>Не заполняется</td><td><input type="checkbox"/> 31</td><td>Не заполняется</td></tr> <tr><td><input type="checkbox"/> 16</td><td>Не заполняется</td><td><input type="checkbox"/> 32</td><td>Не заполняется</td></tr> </table>	<input type="checkbox"/> 1	Не заполняется	<input type="checkbox"/> 17	Не заполняется	<input type="checkbox"/> 2	Не заполняется	<input type="checkbox"/> 18	Не заполняется	<input type="checkbox"/> 3	Не заполняется	<input type="checkbox"/> 19	Не заполняется	<input type="checkbox"/> 4	Не заполняется	<input type="checkbox"/> 20	Не заполняется	<input type="checkbox"/> 5	Не заполняется	<input type="checkbox"/> 21	Не заполняется	<input type="checkbox"/> 6	Не заполняется	<input type="checkbox"/> 22	Не заполняется	<input type="checkbox"/> 7	Не заполняется	<input type="checkbox"/> 23	Не заполняется	<input type="checkbox"/> 8	Не заполняется	<input type="checkbox"/> 24	Не заполняется	<input type="checkbox"/> 9	Не заполняется	<input type="checkbox"/> 25	Не заполняется	<input type="checkbox"/> 10	Не заполняется	<input type="checkbox"/> 26	Не заполняется	<input type="checkbox"/> 11	Не заполняется	<input type="checkbox"/> 27	Не заполняется	<input type="checkbox"/> 12	Не заполняется	<input type="checkbox"/> 28	Не заполняется	<input type="checkbox"/> 13	Не заполняется	<input type="checkbox"/> 29	Не заполняется	<input type="checkbox"/> 14	Не заполняется	<input type="checkbox"/> 30	Не заполняется	<input type="checkbox"/> 15	Не заполняется	<input type="checkbox"/> 31	Не заполняется	<input type="checkbox"/> 16	Не заполняется	<input type="checkbox"/> 32	Не заполняется
<input type="checkbox"/> 1	Не заполняется	<input type="checkbox"/> 17	Не заполняется																																																													
<input type="checkbox"/> 2	Не заполняется	<input type="checkbox"/> 18	Не заполняется																																																													
<input type="checkbox"/> 3	Не заполняется	<input type="checkbox"/> 19	Не заполняется																																																													
<input type="checkbox"/> 4	Не заполняется	<input type="checkbox"/> 20	Не заполняется																																																													
<input type="checkbox"/> 5	Не заполняется	<input type="checkbox"/> 21	Не заполняется																																																													
<input type="checkbox"/> 6	Не заполняется	<input type="checkbox"/> 22	Не заполняется																																																													
<input type="checkbox"/> 7	Не заполняется	<input type="checkbox"/> 23	Не заполняется																																																													
<input type="checkbox"/> 8	Не заполняется	<input type="checkbox"/> 24	Не заполняется																																																													
<input type="checkbox"/> 9	Не заполняется	<input type="checkbox"/> 25	Не заполняется																																																													
<input type="checkbox"/> 10	Не заполняется	<input type="checkbox"/> 26	Не заполняется																																																													
<input type="checkbox"/> 11	Не заполняется	<input type="checkbox"/> 27	Не заполняется																																																													
<input type="checkbox"/> 12	Не заполняется	<input type="checkbox"/> 28	Не заполняется																																																													
<input type="checkbox"/> 13	Не заполняется	<input type="checkbox"/> 29	Не заполняется																																																													
<input type="checkbox"/> 14	Не заполняется	<input type="checkbox"/> 30	Не заполняется																																																													
<input type="checkbox"/> 15	Не заполняется	<input type="checkbox"/> 31	Не заполняется																																																													
<input type="checkbox"/> 16	Не заполняется	<input type="checkbox"/> 32	Не заполняется																																																													
<p>Замена ошибочных ответов</p> <table border="1"> <tr><td><input type="checkbox"/></td><td>-</td><td><input type="checkbox"/></td><td>-</td></tr> <tr><td><input type="checkbox"/></td><td>-</td><td><input type="checkbox"/></td><td>-</td></tr> <tr><td><input type="checkbox"/></td><td>-</td><td><input type="checkbox"/></td><td>-</td></tr> <tr><td><input type="checkbox"/></td><td>-</td><td><input type="checkbox"/></td><td>-</td></tr> </table>	<input type="checkbox"/>	-	<input type="checkbox"/>	-	<input type="checkbox"/>	-	<input type="checkbox"/>	-	<input type="checkbox"/>	-	<input type="checkbox"/>	-	<input type="checkbox"/>	-	<input type="checkbox"/>	-	<table border="1"> <tr><td><input type="checkbox"/></td><td>-</td><td><input type="checkbox"/></td><td>-</td></tr> <tr><td><input type="checkbox"/></td><td>-</td><td><input type="checkbox"/></td><td>-</td></tr> <tr><td><input type="checkbox"/></td><td>-</td><td><input type="checkbox"/></td><td>-</td></tr> <tr><td><input type="checkbox"/></td><td>-</td><td><input type="checkbox"/></td><td>-</td></tr> </table>	<input type="checkbox"/>	-	<input type="checkbox"/>	-	<input type="checkbox"/>	-	<input type="checkbox"/>	-	<input type="checkbox"/>	-	<input type="checkbox"/>	-	<input type="checkbox"/>	-	<input type="checkbox"/>	-																															
<input type="checkbox"/>	-	<input type="checkbox"/>	-																																																													
<input type="checkbox"/>	-	<input type="checkbox"/>	-																																																													
<input type="checkbox"/>	-	<input type="checkbox"/>	-																																																													
<input type="checkbox"/>	-	<input type="checkbox"/>	-																																																													
<input type="checkbox"/>	-	<input type="checkbox"/>	-																																																													
<input type="checkbox"/>	-	<input type="checkbox"/>	-																																																													
<input type="checkbox"/>	-	<input type="checkbox"/>	-																																																													
<input type="checkbox"/>	-	<input type="checkbox"/>	-																																																													
Резерв-1	Резерв-2	<input type="checkbox"/> Удален с экзамена в связи с нарушением порядка	<input type="checkbox"/> Не закончил экзамен по уважительной причине																																																													

ГОСУДАРСТВЕННАЯ ИТОГОВАЯ АТТЕСТАЦИЯ ПО ОБРАЗОВАТЕЛЬНЫМ ПРОГРАММАМ ОСНОВНОГО ОБЩЕГО ОБРАЗОВАНИЯ - 2018																																																																							
	Бланк ответов №1 Дата проведения (ДД-ММ-ГГ) - - -																																																																						
	<table style="width: 100%; border-collapse: collapse;"> <tr> <td style="width: 15%;">Регистр</td> <td style="width: 25%;">Код образовательной организации</td> <td style="width: 15%;">Класс Номер Буква</td> <td style="width: 15%;">Код пункта проведения</td> <td style="width: 15%;">Номер аудитории</td> <td style="width: 20%;">Номер варианта</td> </tr> <tr> <td style="border: 1px solid black;"></td> <td style="border: 1px solid black;"></td> <td style="border: 1px solid black;"></td> <td style="border: 1px solid black;"></td> <td style="border: 1px solid black;"></td> <td style="border: 1px solid black;"></td> </tr> </table>	Регистр	Код образовательной организации	Класс Номер Буква	Код пункта проведения	Номер аудитории	Номер варианта																																																																
Регистр	Код образовательной организации	Класс Номер Буква	Код пункта проведения	Номер аудитории	Номер варианта																																																																		
Код предмета	<table style="width: 100%; border-collapse: collapse;"> <tr> <td style="width: 50%;">Название предмета</td> <td style="width: 50%; border: 1px solid black;"> <small>ВНИМАНИЕ! Ответы на задания в бланке ответов должны быть выполнены черными шариковыми ручками. Заполнение бланка ответов от руки не является основанием для списывания результатов. Подпись участника прямо перед экзаменом.</small> </td> </tr> <tr> <td style="border: 1px solid black;">3 3</td> <td style="border: 1px solid black;">И С П А Н С К И Й</td> </tr> </table>	Название предмета	<small>ВНИМАНИЕ! Ответы на задания в бланке ответов должны быть выполнены черными шариковыми ручками. Заполнение бланка ответов от руки не является основанием для списывания результатов. Подпись участника прямо перед экзаменом.</small>	3 3	И С П А Н С К И Й																																																																		
Название предмета	<small>ВНИМАНИЕ! Ответы на задания в бланке ответов должны быть выполнены черными шариковыми ручками. Заполнение бланка ответов от руки не является основанием для списывания результатов. Подпись участника прямо перед экзаменом.</small>																																																																						
3 3	И С П А Н С К И Й																																																																						
Номер КИМ																																																																							
Заполнить головной или заголовочной ручкой черными шариковыми ручками по следующему образцу: <table style="width: 100%; border-collapse: collapse; font-family: monospace;"> <tr> <td style="width: 20px;">А</td><td>Б</td><td>В</td><td>Г</td><td>Д</td><td>Е</td><td>Ё</td><td>Ж</td><td>З</td><td>И</td><td>Й</td><td>К</td><td>Л</td><td>М</td><td>Н</td><td>О</td><td>П</td><td>Р</td><td>С</td><td>Т</td><td>У</td><td>Ф</td><td>Х</td><td>Ц</td><td>Ч</td><td>Ш</td><td>Щ</td><td>Ъ</td><td>Ы</td><td>Ь</td><td>Э</td><td>Ю</td><td>Я</td><td>0</td><td>1</td><td>2</td><td>3</td><td>4</td><td>5</td><td>6</td><td>7</td><td>8</td><td>9</td><td>()</td> </tr> <tr> <td>А</td><td>Б</td><td>С</td><td>Д</td><td>Е</td><td>Ж</td><td>З</td><td>И</td><td>Й</td><td>К</td><td>Л</td><td>М</td><td>Н</td><td>О</td><td>П</td><td>Р</td><td>С</td><td>Т</td><td>У</td><td>В</td><td>Х</td><td>У</td><td>Y</td><td>;</td><td>-</td><td>;</td> </tr> </table>		А	Б	В	Г	Д	Е	Ё	Ж	З	И	Й	К	Л	М	Н	О	П	Р	С	Т	У	Ф	Х	Ц	Ч	Ш	Щ	Ъ	Ы	Ь	Э	Ю	Я	0	1	2	3	4	5	6	7	8	9	()	А	Б	С	Д	Е	Ж	З	И	Й	К	Л	М	Н	О	П	Р	С	Т	У	В	Х	У	Y	;	-	;
А	Б	В	Г	Д	Е	Ё	Ж	З	И	Й	К	Л	М	Н	О	П	Р	С	Т	У	Ф	Х	Ц	Ч	Ш	Щ	Ъ	Ы	Ь	Э	Ю	Я	0	1	2	3	4	5	6	7	8	9	()																												
А	Б	С	Д	Е	Ж	З	И	Й	К	Л	М	Н	О	П	Р	С	Т	У	В	Х	У	Y	;	-	;																																														
ВНИМАНИЕ! Все бланки и листы с контрольными измерительными материалами размещаются в комплекте.																																																																							
Сведения об участнике государственной итоговой аттестации																																																																							
Фамилия																																																																							
Имя																																																																							
Отчество (при наличии)																																																																							
Документ	<table style="width: 100%; border-collapse: collapse;"> <tr> <td style="width: 50%;">Серия</td> <td style="width: 50%;">Номер</td> </tr> <tr> <td style="border: 1px solid black;"></td> <td style="border: 1px solid black;"></td> </tr> </table>	Серия	Номер																																																																				
Серия	Номер																																																																						
Ответы на задания с кратким ответом ЗАПРЕЩЕНЫ исправления в области ответов.																																																																							
<table style="width: 100%; border-collapse: collapse;"> <tr><td style="border: 1px solid black; width: 20px; text-align: center;">1</td><td style="border: 1px solid black;">Не заполняется</td></tr> <tr><td style="border: 1px solid black; text-align: center;">2</td><td style="border: 1px solid black;">Не заполняется</td></tr> <tr><td style="border: 1px solid black; text-align: center;">3</td><td style="border: 1px solid black;">Не заполняется</td></tr> <tr><td style="border: 1px solid black; text-align: center;">4</td><td style="border: 1px solid black;">Не заполняется</td></tr> <tr><td style="border: 1px solid black; text-align: center;">5</td><td style="border: 1px solid black;">Не заполняется</td></tr> <tr><td style="border: 1px solid black; text-align: center;">6</td><td style="border: 1px solid black;">Не заполняется</td></tr> <tr><td style="border: 1px solid black; text-align: center;">7</td><td style="border: 1px solid black;">Не заполняется</td></tr> <tr><td style="border: 1px solid black; text-align: center;">8</td><td style="border: 1px solid black;">Не заполняется</td></tr> <tr><td style="border: 1px solid black; text-align: center;">9</td><td style="border: 1px solid black;">Не заполняется</td></tr> <tr><td style="border: 1px solid black; text-align: center;">10</td><td style="border: 1px solid black;">Не заполняется</td></tr> <tr><td style="border: 1px solid black; text-align: center;">11</td><td style="border: 1px solid black;">Не заполняется</td></tr> <tr><td style="border: 1px solid black; text-align: center;">12</td><td style="border: 1px solid black;">Не заполняется</td></tr> <tr><td style="border: 1px solid black; text-align: center;">13</td><td style="border: 1px solid black;">Не заполняется</td></tr> <tr><td style="border: 1px solid black; text-align: center;">14</td><td style="border: 1px solid black;">Не заполняется</td></tr> <tr><td style="border: 1px solid black; text-align: center;">15</td><td style="border: 1px solid black;">Не заполняется</td></tr> <tr><td style="border: 1px solid black; text-align: center;">16</td><td style="border: 1px solid black;">Не заполняется</td></tr> </table>	1	Не заполняется	2	Не заполняется	3	Не заполняется	4	Не заполняется	5	Не заполняется	6	Не заполняется	7	Не заполняется	8	Не заполняется	9	Не заполняется	10	Не заполняется	11	Не заполняется	12	Не заполняется	13	Не заполняется	14	Не заполняется	15	Не заполняется	16	Не заполняется	<table style="width: 100%; border-collapse: collapse;"> <tr><td style="border: 1px solid black; width: 20px; text-align: center;">17</td><td style="border: 1px solid black;">Не заполняется</td></tr> <tr><td style="border: 1px solid black; text-align: center;">18</td><td style="border: 1px solid black;">Не заполняется</td></tr> <tr><td style="border: 1px solid black; text-align: center;">19</td><td style="border: 1px solid black;">Не заполняется</td></tr> <tr><td style="border: 1px solid black; text-align: center;">20</td><td style="border: 1px solid black;">Не заполняется</td></tr> <tr><td style="border: 1px solid black; text-align: center;">21</td><td style="border: 1px solid black;">Не заполняется</td></tr> <tr><td style="border: 1px solid black; text-align: center;">22</td><td style="border: 1px solid black;">Не заполняется</td></tr> <tr><td style="border: 1px solid black; text-align: center;">23</td><td style="border: 1px solid black;">Не заполняется</td></tr> <tr><td style="border: 1px solid black; text-align: center;">24</td><td style="border: 1px solid black;">Не заполняется</td></tr> <tr><td style="border: 1px solid black; text-align: center;">25</td><td style="border: 1px solid black;">Не заполняется</td></tr> <tr><td style="border: 1px solid black; text-align: center;">26</td><td style="border: 1px solid black;">Не заполняется</td></tr> <tr><td style="border: 1px solid black; text-align: center;">27</td><td style="border: 1px solid black;">Не заполняется</td></tr> <tr><td style="border: 1px solid black; text-align: center;">28</td><td style="border: 1px solid black;">Не заполняется</td></tr> <tr><td style="border: 1px solid black; text-align: center;">29</td><td style="border: 1px solid black;">Не заполняется</td></tr> <tr><td style="border: 1px solid black; text-align: center;">30</td><td style="border: 1px solid black;">Не заполняется</td></tr> <tr><td style="border: 1px solid black; text-align: center;">31</td><td style="border: 1px solid black;">Не заполняется</td></tr> <tr><td style="border: 1px solid black; text-align: center;">32</td><td style="border: 1px solid black;">Не заполняется</td></tr> </table>	17	Не заполняется	18	Не заполняется	19	Не заполняется	20	Не заполняется	21	Не заполняется	22	Не заполняется	23	Не заполняется	24	Не заполняется	25	Не заполняется	26	Не заполняется	27	Не заполняется	28	Не заполняется	29	Не заполняется	30	Не заполняется	31	Не заполняется	32	Не заполняется						
1	Не заполняется																																																																						
2	Не заполняется																																																																						
3	Не заполняется																																																																						
4	Не заполняется																																																																						
5	Не заполняется																																																																						
6	Не заполняется																																																																						
7	Не заполняется																																																																						
8	Не заполняется																																																																						
9	Не заполняется																																																																						
10	Не заполняется																																																																						
11	Не заполняется																																																																						
12	Не заполняется																																																																						
13	Не заполняется																																																																						
14	Не заполняется																																																																						
15	Не заполняется																																																																						
16	Не заполняется																																																																						
17	Не заполняется																																																																						
18	Не заполняется																																																																						
19	Не заполняется																																																																						
20	Не заполняется																																																																						
21	Не заполняется																																																																						
22	Не заполняется																																																																						
23	Не заполняется																																																																						
24	Не заполняется																																																																						
25	Не заполняется																																																																						
26	Не заполняется																																																																						
27	Не заполняется																																																																						
28	Не заполняется																																																																						
29	Не заполняется																																																																						
30	Не заполняется																																																																						
31	Не заполняется																																																																						
32	Не заполняется																																																																						
<table style="width: 100%; border-collapse: collapse;"> <tr><td style="border: 1px solid black; width: 20px; text-align: center;">33</td><td style="border: 1px solid black;">Не заполняется</td></tr> <tr><td style="border: 1px solid black; text-align: center;">34</td><td style="border: 1px solid black;">Не заполняется</td></tr> <tr><td style="border: 1px solid black; text-align: center;">35</td><td style="border: 1px solid black;">Не заполняется</td></tr> <tr><td style="border: 1px solid black; text-align: center;">36</td><td style="border: 1px solid black;">Не заполняется</td></tr> </table>	33	Не заполняется	34	Не заполняется	35	Не заполняется	36	Не заполняется	<table style="width: 100%; border-collapse: collapse;"> <tr><td style="border: 1px solid black; width: 20px; text-align: center;">37</td><td style="border: 1px solid black;">Не заполняется</td></tr> <tr><td style="border: 1px solid black; text-align: center;">38</td><td style="border: 1px solid black;">Не заполняется</td></tr> <tr><td style="border: 1px solid black; text-align: center;">39</td><td style="border: 1px solid black;">Не заполняется</td></tr> <tr><td style="border: 1px solid black; text-align: center;">40</td><td style="border: 1px solid black;">Не заполняется</td></tr> </table>	37	Не заполняется	38	Не заполняется	39	Не заполняется	40	Не заполняется																																																						
33	Не заполняется																																																																						
34	Не заполняется																																																																						
35	Не заполняется																																																																						
36	Не заполняется																																																																						
37	Не заполняется																																																																						
38	Не заполняется																																																																						
39	Не заполняется																																																																						
40	Не заполняется																																																																						
<table style="width: 100%; border-collapse: collapse;"> <tr><td style="border: 1px solid black; width: 20px; text-align: center;">41</td><td style="border: 1px solid black;">Не заполняется</td></tr> <tr><td style="border: 1px solid black; text-align: center;">42</td><td style="border: 1px solid black;">Не заполняется</td></tr> <tr><td style="border: 1px solid black; text-align: center;">43</td><td style="border: 1px solid black;">Не заполняется</td></tr> <tr><td style="border: 1px solid black; text-align: center;">44</td><td style="border: 1px solid black;">Не заполняется</td></tr> </table>	41	Не заполняется	42	Не заполняется	43	Не заполняется	44	Не заполняется	<table style="width: 100%; border-collapse: collapse;"> <tr><td style="border: 1px solid black; width: 20px; text-align: center;">45</td><td style="border: 1px solid black;">Не заполняется</td></tr> <tr><td style="border: 1px solid black; text-align: center;">46</td><td style="border: 1px solid black;">Не заполняется</td></tr> <tr><td style="border: 1px solid black; text-align: center;">47</td><td style="border: 1px solid black;">Не заполняется</td></tr> <tr><td style="border: 1px solid black; text-align: center;">48</td><td style="border: 1px solid black;">Не заполняется</td></tr> </table>	45	Не заполняется	46	Не заполняется	47	Не заполняется	48	Не заполняется																																																						
41	Не заполняется																																																																						
42	Не заполняется																																																																						
43	Не заполняется																																																																						
44	Не заполняется																																																																						
45	Не заполняется																																																																						
46	Не заполняется																																																																						
47	Не заполняется																																																																						
48	Не заполняется																																																																						
<table style="width: 100%; border-collapse: collapse;"> <tr><td style="border: 1px solid black; width: 20px; text-align: center;">49</td><td style="border: 1px solid black;">Не заполняется</td></tr> <tr><td style="border: 1px solid black; text-align: center;">50</td><td style="border: 1px solid black;">Не заполняется</td></tr> </table>	49	Не заполняется	50	Не заполняется	<table style="width: 100%; border-collapse: collapse;"> <tr><td style="border: 1px solid black; width: 20px; text-align: center;">51</td><td style="border: 1px solid black;">Не заполняется</td></tr> <tr><td style="border: 1px solid black; text-align: center;">52</td><td style="border: 1px solid black;">Не заполняется</td></tr> </table>	51	Не заполняется	52	Не заполняется																																																														
49	Не заполняется																																																																						
50	Не заполняется																																																																						
51	Не заполняется																																																																						
52	Не заполняется																																																																						
<table style="width: 100%; border-collapse: collapse;"> <tr><td style="border: 1px solid black; width: 20px; text-align: center;">53</td><td style="border: 1px solid black;">Не заполняется</td></tr> <tr><td style="border: 1px solid black; text-align: center;">54</td><td style="border: 1px solid black;">Не заполняется</td></tr> </table>	53	Не заполняется	54	Не заполняется	<table style="width: 100%; border-collapse: collapse;"> <tr><td style="border: 1px solid black; width: 20px; text-align: center;">55</td><td style="border: 1px solid black;">Не заполняется</td></tr> <tr><td style="border: 1px solid black; text-align: center;">56</td><td style="border: 1px solid black;">Не заполняется</td></tr> </table>	55	Не заполняется	56	Не заполняется																																																														
53	Не заполняется																																																																						
54	Не заполняется																																																																						
55	Не заполняется																																																																						
56	Не заполняется																																																																						
<table style="width: 100%; border-collapse: collapse;"> <tr><td style="border: 1px solid black; width: 20px; text-align: center;">57</td><td style="border: 1px solid black;">Не заполняется</td></tr> <tr><td style="border: 1px solid black; text-align: center;">58</td><td style="border: 1px solid black;">Не заполняется</td></tr> </table>	57	Не заполняется	58	Не заполняется	<table style="width: 100%; border-collapse: collapse;"> <tr><td style="border: 1px solid black; width: 20px; text-align: center;">59</td><td style="border: 1px solid black;">Не заполняется</td></tr> <tr><td style="border: 1px solid black; text-align: center;">60</td><td style="border: 1px solid black;">Не заполняется</td></tr> </table>	59	Не заполняется	60	Не заполняется																																																														
57	Не заполняется																																																																						
58	Не заполняется																																																																						
59	Не заполняется																																																																						
60	Не заполняется																																																																						
<table style="width: 100%; border-collapse: collapse;"> <tr><td style="border: 1px solid black; width: 20px; text-align: center;">61</td><td style="border: 1px solid black;">Не заполняется</td></tr> <tr><td style="border: 1px solid black; text-align: center;">62</td><td style="border: 1px solid black;">Не заполняется</td></tr> </table>	61	Не заполняется	62	Не заполняется	<table style="width: 100%; border-collapse: collapse;"> <tr><td style="border: 1px solid black; width: 20px; text-align: center;">63</td><td style="border: 1px solid black;">Не заполняется</td></tr> <tr><td style="border: 1px solid black; text-align: center;">64</td><td style="border: 1px solid black;">Не заполняется</td></tr> </table>	63	Не заполняется	64	Не заполняется																																																														
61	Не заполняется																																																																						
62	Не заполняется																																																																						
63	Не заполняется																																																																						
64	Не заполняется																																																																						
<table style="width: 100%; border-collapse: collapse;"> <tr><td style="border: 1px solid black; width: 20px; text-align: center;">65</td><td style="border: 1px solid black;">Не заполняется</td></tr> <tr><td style="border: 1px solid black; text-align: center;">66</td><td style="border: 1px solid black;">Не заполняется</td></tr> </table>	65	Не заполняется	66	Не заполняется	<table style="width: 100%; border-collapse: collapse;"> <tr><td style="border: 1px solid black; width: 20px; text-align: center;">67</td><td style="border: 1px solid black;">Не заполняется</td></tr> <tr><td style="border: 1px solid black; text-align: center;">68</td><td style="border: 1px solid black;">Не заполняется</td></tr> </table>	67	Не заполняется	68	Не заполняется																																																														
65	Не заполняется																																																																						
66	Не заполняется																																																																						
67	Не заполняется																																																																						
68	Не заполняется																																																																						
<table style="width: 100%; border-collapse: collapse;"> <tr><td style="border: 1px solid black; width: 20px; text-align: center;">69</td><td style="border: 1px solid black;">Не заполняется</td></tr> <tr><td style="border: 1px solid black; text-align: center;">70</td><td style="border: 1px solid black;">Не заполняется</td></tr> </table>	69	Не заполняется	70	Не заполняется	<table style="width: 100%; border-collapse: collapse;"> <tr><td style="border: 1px solid black; width: 20px; text-align: center;">71</td><td style="border: 1px solid black;">Не заполняется</td></tr> <tr><td style="border: 1px solid black; text-align: center;">72</td><td style="border: 1px solid black;">Не заполняется</td></tr> </table>	71	Не заполняется	72	Не заполняется																																																														
69	Не заполняется																																																																						
70	Не заполняется																																																																						
71	Не заполняется																																																																						
72	Не заполняется																																																																						
<table style="width: 100%; border-collapse: collapse;"> <tr><td style="border: 1px solid black; width: 20px; text-align: center;">73</td><td style="border: 1px solid black;">Не заполняется</td></tr> <tr><td style="border: 1px solid black; text-align: center;">74</td><td style="border: 1px solid black;">Не заполняется</td></tr> </table>	73	Не заполняется	74	Не заполняется	<table style="width: 100%; border-collapse: collapse;"> <tr><td style="border: 1px solid black; width: 20px; text-align: center;">75</td><td style="border: 1px solid black;">Не заполняется</td></tr> <tr><td style="border: 1px solid black; text-align: center;">76</td><td style="border: 1px solid black;">Не заполняется</td></tr> </table>	75	Не заполняется	76	Не заполняется																																																														
73	Не заполняется																																																																						
74	Не заполняется																																																																						
75	Не заполняется																																																																						
76	Не заполняется																																																																						
<table style="width: 100%; border-collapse: collapse;"> <tr><td style="border: 1px solid black; width: 20px; text-align: center;">77</td><td style="border: 1px solid black;">Не заполняется</td></tr> <tr><td style="border: 1px solid black; text-align: center;">78</td><td style="border: 1px solid black;">Не заполняется</td></tr> </table>	77	Не заполняется	78	Не заполняется	<table style="width: 100%; border-collapse: collapse;"> <tr><td style="border: 1px solid black; width: 20px; text-align: center;">79</td><td style="border: 1px solid black;">Не заполняется</td></tr> <tr><td style="border: 1px solid black; text-align: center;">80</td><td style="border: 1px solid black;">Не заполняется</td></tr> </table>	79	Не заполняется	80	Не заполняется																																																														
77	Не заполняется																																																																						
78	Не заполняется																																																																						
79	Не заполняется																																																																						
80	Не заполняется																																																																						
<table style="width: 100%; border-collapse: collapse;"> <tr><td style="border: 1px solid black; width: 20px; text-align: center;">81</td><td style="border: 1px solid black;">Не заполняется</td></tr> <tr><td style="border: 1px solid black; text-align: center;">82</td><td style="border: 1px solid black;">Не заполняется</td></tr> </table>	81	Не заполняется	82	Не заполняется	<table style="width: 100%; border-collapse: collapse;"> <tr><td style="border: 1px solid black; width: 20px; text-align: center;">83</td><td style="border: 1px solid black;">Не заполняется</td></tr> <tr><td style="border: 1px solid black; text-align: center;">84</td><td style="border: 1px solid black;">Не заполняется</td></tr> </table>	83	Не заполняется	84	Не заполняется																																																														
81	Не заполняется																																																																						
82	Не заполняется																																																																						
83	Не заполняется																																																																						
84	Не заполняется																																																																						
<table style="width: 100%; border-collapse: collapse;"> <tr><td style="border: 1px solid black; width: 20px; text-align: center;">85</td><td style="border: 1px solid black;">Не заполняется</td></tr> <tr><td style="border: 1px solid black; text-align: center;">86</td><td style="border: 1px solid black;">Не заполняется</td></tr> </table>	85	Не заполняется	86	Не заполняется	<table style="width: 100%; border-collapse: collapse;"> <tr><td style="border: 1px solid black; width: 20px; text-align: center;">87</td><td style="border: 1px solid black;">Не заполняется</td></tr> <tr><td style="border: 1px solid black; text-align: center;">88</td><td style="border: 1px solid black;">Не заполняется</td></tr> </table>	87	Не заполняется	88	Не заполняется																																																														
85	Не заполняется																																																																						
86	Не заполняется																																																																						
87	Не заполняется																																																																						
88	Не заполняется																																																																						
<table style="width: 100%; border-collapse: collapse;"> <tr><td style="border: 1px solid black; width: 20px; text-align: center;">89</td><td style="border: 1px solid black;">Не заполняется</td></tr> <tr><td style="border: 1px solid black; text-align: center;">90</td><td style="border: 1px solid black;">Не заполняется</td></tr> </table>	89	Не заполняется	90	Не заполняется	<table style="width: 100%; border-collapse: collapse;"> <tr><td style="border: 1px solid black; width: 20px; text-align: center;">91</td><td style="border: 1px solid black;">Не заполняется</td></tr> <tr><td style="border: 1px solid black; text-align: center;">92</td><td style="border: 1px solid black;">Не заполняется</td></tr> </table>	91	Не заполняется	92	Не заполняется																																																														
89	Не заполняется																																																																						
90	Не заполняется																																																																						
91	Не заполняется																																																																						
92	Не заполняется																																																																						
<table style="width: 100%; border-collapse: collapse;"> <tr><td style="border: 1px solid black; width: 20px; text-align: center;">93</td><td style="border: 1px solid black;">Не заполняется</td></tr> <tr><td style="border: 1px solid black; text-align: center;">94</td><td style="border: 1px solid black;">Не заполняется</td></tr> </table>	93	Не заполняется	94	Не заполняется	<table style="width: 100%; border-collapse: collapse;"> <tr><td style="border: 1px solid black; width: 20px; text-align: center;">95</td><td style="border: 1px solid black;">Не заполняется</td></tr> <tr><td style="border: 1px solid black; text-align: center;">96</td><td style="border: 1px solid black;">Не заполняется</td></tr> </table>	95	Не заполняется	96	Не заполняется																																																														
93	Не заполняется																																																																						
94	Не заполняется																																																																						
95	Не заполняется																																																																						
96	Не заполняется																																																																						
<table style="width: 100%; border-collapse: collapse;"> <tr><td style="border: 1px solid black; width: 20px; text-align: center;">97</td><td style="border: 1px solid black;">Не заполняется</td></tr> <tr><td style="border: 1px solid black; text-align: center;">98</td><td style="border: 1px solid black;">Не заполняется</td></tr> </table>	97	Не заполняется	98	Не заполняется	<table style="width: 100%; border-collapse: collapse;"> <tr><td style="border: 1px solid black; width: 20px; text-align: center;">99</td><td style="border: 1px solid black;">Не заполняется</td></tr> <tr><td style="border: 1px solid black; text-align: center;">100</td><td style="border: 1px solid black;">Не заполняется</td></tr> </table>	99	Не заполняется	100	Не заполняется																																																														
97	Не заполняется																																																																						
98	Не заполняется																																																																						
99	Не заполняется																																																																						
100	Не заполняется																																																																						
<table style="width: 100%; border-collapse: collapse;"> <tr><td style="border: 1px solid black; width: 20px; text-align: center;">101</td><td style="border: 1px solid black;">Не заполняется</td></tr> <tr><td style="border: 1px solid black; text-align: center;">102</td><td style="border: 1px solid black;">Не заполняется</td></tr> </table>	101	Не заполняется	102	Не заполняется	<table style="width: 100%; border-collapse: collapse;"> <tr><td style="border: 1px solid black; width: 20px; text-align: center;">103</td><td style="border: 1px solid black;">Не заполняется</td></tr> <tr><td style="border: 1px solid black; text-align: center;">104</td><td style="border: 1px solid black;">Не заполняется</td></tr> </table>	103	Не заполняется	104	Не заполняется																																																														
101	Не заполняется																																																																						
102	Не заполняется																																																																						
103	Не заполняется																																																																						
104	Не заполняется																																																																						
<table style="width: 100%; border-collapse: collapse;"> <tr><td style="border: 1px solid black; width: 20px; text-align: center;">105</td><td style="border: 1px solid black;">Не заполняется</td></tr> <tr><td style="border: 1px solid black; text-align: center;">106</td><td style="border: 1px solid black;">Не заполняется</td></tr> </table>	105	Не заполняется	106	Не заполняется	<table style="width: 100%; border-collapse: collapse;"> <tr><td style="border: 1px solid black; width: 20px; text-align: center;">107</td><td style="border: 1px solid black;">Не заполняется</td></tr> <tr><td style="border: 1px solid black; text-align: center;">108</td><td style="border: 1px solid black;">Не заполняется</td></tr> </table>	107	Не заполняется	108	Не заполняется																																																														
105	Не заполняется																																																																						
106	Не заполняется																																																																						
107	Не заполняется																																																																						
108	Не заполняется																																																																						
<table style="width: 100%; border-collapse: collapse;"> <tr><td style="border: 1px solid black; width: 20px; text-align: center;">109</td><td style="border: 1px solid black;">Не заполняется</td></tr> <tr><td style="border: 1px solid black; text-align: center;">110</td><td style="border: 1px solid black;">Не заполняется</td></tr> </table>	109	Не заполняется	110	Не заполняется	<table style="width: 100%; border-collapse: collapse;"> <tr><td style="border: 1px solid black; width: 20px; text-align: center;">111</td><td style="border: 1px solid black;">Не заполняется</td></tr> <tr><td style="border: 1px solid black; text-align: center;">112</td><td style="border: 1px solid black;">Не заполняется</td></tr> </table>	111	Не заполняется	112	Не заполняется																																																														
109	Не заполняется																																																																						
110	Не заполняется																																																																						
111	Не заполняется																																																																						
112	Не заполняется																																																																						
<table style="width: 100%; border-collapse: collapse;"> <tr><td style="border: 1px solid black; width: 20px; text-align: center;">113</td><td style="border: 1px solid black;">Не заполняется</td></tr> <tr><td style="border: 1px solid black; text-align: center;">114</td><td style="border: 1px solid black;">Не заполняется</td></tr> </table>	113	Не заполняется	114	Не заполняется	<table style="width: 100%; border-collapse: collapse;"> <tr><td style="border: 1px solid black; width: 20px; text-align: center;">115</td><td style="border: 1px solid black;">Не заполняется</td></tr> <tr><td style="border: 1px solid black; text-align: center;">116</td><td style="border: 1px solid black;">Не заполняется</td></tr> </table>	115	Не заполняется	116	Не заполняется																																																														
113	Не заполняется																																																																						
114	Не заполняется																																																																						
115	Не заполняется																																																																						
116	Не заполняется																																																																						
<table style="width: 100%; border-collapse: collapse;"> <tr><td style="border: 1px solid black; width: 20px; text-align: center;">117</td><td style="border: 1px solid black;">Не заполняется</td></tr> <tr><td style="border: 1px solid black; text-align: center;">118</td><td style="border: 1px solid black;">Не заполняется</td></tr> </table>	117	Не заполняется	118	Не заполняется	<table style="width: 100%; border-collapse: collapse;"> <tr><td style="border: 1px solid black; width: 20px; text-align: center;">119</td><td style="border: 1px solid black;">Не заполняется</td></tr> <tr><td style="border: 1px solid black; text-align: center;">120</td><td style="border: 1px solid black;">Не заполняется</td></tr> </table>	119	Не заполняется	120	Не заполняется																																																														
117	Не заполняется																																																																						
118	Не заполняется																																																																						
119	Не заполняется																																																																						
120	Не заполняется																																																																						
<table style="width: 100%; border-collapse: collapse;"> <tr><td style="border: 1px solid black; width: 20px; text-align: center;">121</td><td style="border: 1px solid black;">Не заполняется</td></tr> <tr><td style="border: 1px solid black; text-align: center;">122</td><td style="border: 1px solid black;">Не заполняется</td></tr> </table>	121	Не заполняется	122	Не заполняется	<table style="width: 100%; border-collapse: collapse;"> <tr><td style="border: 1px solid black; width: 20px; text-align: center;">123</td><td style="border: 1px solid black;">Не заполняется</td></tr> <tr><td style="border: 1px solid black; text-align: center;">124</td><td style="border: 1px solid black;">Не заполняется</td></tr> </table>	123	Не заполняется	124	Не заполняется																																																														
121	Не заполняется																																																																						
122	Не заполняется																																																																						
123	Не заполняется																																																																						
124	Не заполняется																																																																						
<table style="width: 100%; border-collapse: collapse;"> <tr><td style="border: 1px solid black; width: 20px; text-align: center;">125</td><td style="border: 1px solid black;">Не заполняется</td></tr> <tr><td style="border: 1px solid black; text-align: center;">126</td><td style="border: 1px solid black;">Не заполняется</td></tr> </table>	125	Не заполняется	126	Не заполняется	<table style="width: 100%; border-collapse: collapse;"> <tr><td style="border: 1px solid black; width: 20px; text-align: center;">127</td><td style="border: 1px solid black;">Не заполняется</td></tr> <tr><td style="border: 1px solid black; text-align: center;">128</td><td style="border: 1px solid black;">Не заполняется</td></tr> </table>	127	Не заполняется	128	Не заполняется																																																														
125	Не заполняется																																																																						
126	Не заполняется																																																																						
127	Не заполняется																																																																						
128	Не заполняется																																																																						
<table style="width: 100%; border-collapse: collapse;"> <tr><td style="border: 1px solid black; width: 20px; text-align: center;">129</td><td style="border: 1px solid black;">Не заполняется</td></tr> <tr><td style="border: 1px solid black; text-align: center;">130</td><td style="border: 1px solid black;">Не заполняется</td></tr> </table>	129	Не заполняется	130	Не заполняется	<table style="width: 100%; border-collapse: collapse;"> <tr><td style="border: 1px solid black; width: 20px; text-align: center;">131</td><td style="border: 1px solid black;">Не заполняется</td></tr> <tr><td style="border: 1px solid black; text-align: center;">132</td><td style="border: 1px solid black;">Не заполняется</td></tr> </table>	131	Не заполняется	132	Не заполняется																																																														
129	Не заполняется																																																																						
130	Не заполняется																																																																						
131	Не заполняется																																																																						
132	Не заполняется																																																																						
<table style="width: 100%; border-collapse: collapse;"> <tr><td style="border: 1px solid black; width: 20px; text-align: center;">133</td><td style="border: 1px solid black;">Не заполняется</td></tr> <tr><td style="border: 1px solid black; text-align: center;">134</td><td style="border: 1px solid black;">Не заполняется</td></tr> </table>	133	Не заполняется	134	Не заполняется	<table style="width: 100%; border-collapse: collapse;"> <tr><td style="border: 1px solid black; width: 20px; text-align: center;">135</td><td style="border: 1px solid black;">Не заполняется</td></tr> <tr><td style="border: 1px solid black; text-align: center;">136</td><td style="border: 1px solid black;">Не заполняется</td></tr> </table>	135	Не заполняется	136	Не заполняется																																																														
133	Не заполняется																																																																						
134	Не заполняется																																																																						
135	Не заполняется																																																																						
136	Не заполняется																																																																						
<table style="width: 100%; border-collapse: collapse;"> <tr><td style="border: 1px solid black; width: 20px; text-align: center;">137</td><td style="border: 1px solid black;">Не заполняется</td></tr> <tr><td style="border: 1px solid black; text-align: center;">138</td><td style="border: 1px solid black;">Не заполняется</td></tr> </table>	137	Не заполняется	138	Не заполняется	<table style="width: 100%; border-collapse: collapse;"> <tr><td style="border: 1px solid black; width: 20px; text-align: center;">139</td><td style="border: 1px solid black;">Не заполняется</td></tr> <tr><td style="border: 1px solid black; text-align: center;">140</td><td style="border: 1px solid black;">Не заполняется</td></tr> </table>	139	Не заполняется	140	Не заполняется																																																														
137	Не заполняется																																																																						
138	Не заполняется																																																																						
139	Не заполняется																																																																						
140	Не заполняется																																																																						
<table style="width: 100%; border-collapse: collapse;"> <tr><td style="border: 1px solid black; width: 20px; text-align: center;">141</td><td style="border: 1px solid black;">Не заполняется</td></tr> <tr><td style="border: 1px solid black; text-align: center;">142</td><td style="border: 1px solid black;">Не заполняется</td></tr> </table>	141	Не заполняется	142	Не заполняется	<table style="width: 100%; border-collapse: collapse;"> <tr><td style="border: 1px solid black; width: 20px; text-align: center;">143</td><td style="border: 1px solid black;">Не заполняется</td></tr> <tr><td style="border: 1px solid black; text-align: center;">144</td><td style="border: 1px solid black;">Не заполняется</td></tr> </table>	143	Не заполняется	144	Не заполняется																																																														
141	Не заполняется																																																																						
142	Не заполняется																																																																						
143	Не заполняется																																																																						
144	Не заполняется																																																																						
<table style="width: 100%; border-collapse: collapse;"> <tr><td style="border: 1px solid black; width: 20px; text-align: center;">145</td><td style="border: 1px solid black;">Не заполняется</td></tr> <tr><td style="border: 1px solid black; text-align: center;">146</td><td style="border: 1px solid black;">Не заполняется</td></tr> </table>	145	Не заполняется	146	Не заполняется	<table style="width: 100%; border-collapse: collapse;"> <tr><td style="border: 1px solid black; width: 20px; text-align: center;">147</td><td style="border: 1px solid black;">Не заполняется</td></tr> <tr><td style="border: 1px solid black; text-align: center;">148</td><td style="border: 1px solid black;">Не заполняется</td></tr> </table>	147	Не заполняется	148	Не заполняется																																																														
145	Не заполняется																																																																						
146	Не заполняется																																																																						
147	Не заполняется																																																																						
148	Не заполняется																																																																						
<table style="width: 100%; border-collapse: collapse;"> <tr><td style="border: 1px solid black; width: 20px; text-align: center;">149</td><td style="border: 1px solid black;">Не заполняется</td></tr> <tr><td style="border: 1px solid black; text-align: center;">150</td><td style="border: 1px solid black;">Не заполняется</td></tr> </table>	149	Не заполняется	150	Не заполняется	<table style="width: 100%; border-collapse: collapse;"> <tr><td style="border: 1px solid black; width: 20px; text-align: center;">151</td><td style="border: 1px solid black;">Не заполняется</td></tr> <tr><td style="border: 1px solid black; text-align: center;">152</td><td style="border: 1px solid black;">Не заполняется</td></tr> </table>	151	Не заполняется	152	Не заполняется																																																														
149	Не заполняется																																																																						
150	Не заполняется																																																																						
151	Не заполняется																																																																						
152	Не заполняется																																																																						
<table style="width: 100%; border-collapse: collapse;"> <tr><td style="border: 1px solid black; width: 20px; text-align: center;">153</td><td style="border: 1px solid black;">Не заполняется</td></tr> <tr><td style="border: 1px solid black; text-align: center;">154</td><td style="border: 1px solid black;">Не заполняется</td></tr> </table>	153	Не заполняется	154	Не заполняется	<table style="width: 100%; border-collapse: collapse;"> <tr><td style="border: 1px solid black; width: 20px; text-align: center;">155</td><td style="border: 1px solid black;">Не заполняется</td></tr> <tr><td style="border: 1px solid black; text-align: center;">156</td><td style="border: 1px solid black;">Не заполняется</td></tr> </table>	155	Не заполняется	156	Не заполняется																																																														
153	Не заполняется																																																																						
154	Не заполняется																																																																						
155	Не заполняется																																																																						
156	Не заполняется																																																																						
<table style="width: 100%; border-collapse: collapse;"> <tr><td style="border: 1px solid black; width: 20px; text-align: center;">157</td><td style="border: 1px solid black;">Не заполняется</td></tr> <tr><td style="border: 1px solid black; text-align: center;">158</td><td style="border: 1px solid black;">Не заполняется</td></tr> </table>	157	Не заполняется	158	Не заполняется	<table style="width: 100%; border-collapse: collapse;"> <tr><td style="border: 1px solid black; width: 20px; text-align: center;">159</td><td style="border: 1px solid black;">Не заполняется</td></tr> <tr><td style="border: 1px solid black; text-align: center;">160</td><td style="border: 1px solid black;">Не заполняется</td></tr> </table>	159	Не заполняется	160	Не заполняется																																																														
157	Не заполняется																																																																						
158	Не заполняется																																																																						
159	Не заполняется																																																																						
160	Не заполняется																																																																						
<table style="width: 100%; border-collapse: collapse;"> <tr><td style="border: 1px solid black; width: 20px; text-align: center;">161</td><td style="border: 1px solid black;">Не заполняется</td></tr> <tr><td style="border: 1px solid black; text-align: center;">162</td><td style="border: 1px solid black;">Не заполняется</td></tr> </table>	161	Не заполняется	162	Не заполняется	<table style="width: 100%; border-collapse: collapse;"> <tr><td style="border: 1px solid black; width: 20px; text-align: center;">163</td><td style="border: 1px solid black;">Не заполняется</td></tr> <tr><td style="border: 1px solid black; text-align: center;">164</td><td style="border: 1px solid black;">Не заполняется</td></tr> </table>	163	Не заполняется	164	Не заполняется																																																														
161	Не заполняется																																																																						
162	Не заполняется																																																																						
163	Не заполняется																																																																						
164	Не заполняется																																																																						
<table style="width: 100%; border-collapse: collapse;"> <tr><td style="border: 1px solid black; width: 20px; text-align: center;">165</td><td style="border: 1px solid black;">Не заполняется</td></tr> <tr><td style="border: 1px solid black; text-align: center;">166</td><td style="border: 1px solid black;">Не заполняется</td></tr> </table>	165	Не заполняется	166	Не заполняется	<table style="width: 100%; border-collapse: collapse;"> <tr><td style="border: 1px solid black; width: 20px; text-align: center;">167</td><td style="border: 1px solid black;">Не заполняется</td></tr> <tr><td style="border: 1px solid black; text-align: center;">168</td><td style="border: 1px solid black;">Не заполняется</td></tr> </table>	167	Не заполняется	168	Не заполняется																																																														
165	Не заполняется																																																																						
166	Не заполняется																																																																						
167	Не заполняется																																																																						
168	Не заполняется																																																																						
<table style="width: 100%; border-collapse: collapse;"> <tr><td style="border: 1px solid black; width: 20px; text-align: center;">169</td><td style="border: 1px solid black;">Не заполняется</td></tr> <tr><td style="border: 1px solid black; text-align: center;">170</td><td style="border: 1px solid black;">Не заполняется</td></tr> </table>	169	Не заполняется	170	Не заполняется	<table style="width: 100%; border-collapse: collapse;"> <tr><td style="border: 1px solid black; width: 20px; text-align: center;">171</td></tr></table>	171																																																																	
169	Не заполняется																																																																						
170	Не заполняется																																																																						
171																																																																							

Приложение 3
к приказу департамента образования
Белгородской области
от «04» апреля 2018 г. № 458

Описание форм бланков ответов участника ГИА-9 в форме ОГЭ на территории Белгородской области в 2018 году, проводимой с использованием АИС ГИА – 9

Бланк ответов №1

Формат бланка ответов №1 – А4.

Бланк ответов №1 автоматически формируется АИС ГИА – 9.

Бланк печатается на белой бумаге плотностью ≈ 80 г/м².

Бланк ответов №1 предназначен для записи участником ОГЭ ответов на задания типа тестовых с выбором ответа и краткой записью ответа.

В верхней части бланка расположены:

- автоматически заполняемые поля: дата проведения экзамена, код региона, номер варианта, код предмета, название предмета, номер КИМ;

- поля для заполнения участником ОГЭ: код образовательной организации, класс (номер, буква), код пункта проведения, номер аудитории, поле для подписи участника ГИА-9:

- поля для внесения участником ОГЭ персональных данных: фамилия, имя, отчество, серия и номер документа (свидетельство о рождении или паспорт).

Там же расположена строка с образцами написания символов: букв, цифр, точки, тире.

В средней части бланка ответов №1 расположены поля для записи участником ОГЭ ответов на тестовые задания.

В нижней части бланка расположены поля для замены ошибочных ответов на тестовые задания.

Бланк ответов №2

Формат бланка ответов №2 – А4 (двухсторонний).

Бланк ответов №2 автоматически формируется АИС ГИА – 9.

Бланк печатается на белой бумаге плотностью ≈ 80 г/м².

Бланк ответов №2 предназначен для записи участником ОГЭ ответов на задания с развернутым ответом.

В верхней части первой страницы (лицевая сторона) бланка расположены:

- автоматически заполняемые поля с указанием номера листа бланка ответов №2 (1), код региона, код предмета, название предмета, номер варианта, номер КИМ.

Ниже расположена область, ограниченная прямоугольной рамкой, для записи ответов в свободной форме на задания с развернутым ответом.

На второй странице бланка (оборотная сторона) расположена область, ограниченная прямоугольной рамкой, для записи развернутых ответов в свободной форме.

Дополнительный бланк ответов №2

Формат дополнительного бланка ответов №2 – А4 (двухсторонний).

Дополнительный бланк ответов №2 автоматически формируется АИС ГИА – 9.

Бланк печатается на белой бумаге плотностью ≈ 80 г/м².

Дополнительный бланк ответов №2 предназначен для записи участником экзамена ответов на задания с развернутым ответом.

В верхней части первой страницы (лицевая сторона) бланка расположены:

- поля для заполнения ответственным организатором в аудитории: номер варианта, номер КИМ, в поле «Лист №» вписывается следующий по порядку номер бланка, т.е. 2, 3 и т.д.);

- поля для заполнения участником ОГЭ: код региона, код предмета, название предмета.

Ниже расположена область, ограниченная прямоугольной рамкой, для записи ответов в свободной форме на задания с развернутым ответом.

На второй странице бланка (оборотная сторона) расположена область, ограниченная прямоугольной рамкой, для записи развернутых ответов в свободной форме.

Приложение 4
к приказу департамента образования
Белгородской области
от «17» апреля 2018 г. № 458

Правила заполнения бланков ответов участников ОГЭ

Участники ОГЭ выполняют экзаменационные работы на бланках ОГЭ.

При заполнении бланков ОГЭ необходимо соблюдать настоящие правила, так как информация, внесенная в бланки, сканируется и обрабатывается с использованием специальных аппаратно-программных средств.

Все бланки ОГЭ заполняются яркими черными чернилами. Допускается использование гелевой, капиллярной или перьевой ручек.

Символ «крестик», размещаемый участником ОГЭ в регистрационных полях бланка, не должен быть слишком толстым. Если ручка оставляет слишком толстую линию, то вместо крестика в поле нужно провести только одну диагональ квадрата (любую).

Участник экзамена должен изображать каждую цифру и букву во всех заполняемых полях бланков, тщательно копируя образец ее написания из строки с образцами написания символов, расположенной в верхней части бланка ответов № 1. Небрежное написание символов может привести к тому, что при автоматизированной обработке символ может быть распознан неправильно.

Каждое поле в бланках заполняется, начиная с первой позиции (в том числе и поля для занесения фамилии, имени и отчества участника экзамена). Если участник экзамена не имеет информации для заполнения какого-то конкретного поля, он должен оставить его пустым (не делать прочерков).

Категорически запрещается:

- делать в полях бланков, вне полей бланков или в полях, заполненных типографским способом, какие-либо записи и (или) пометки, не относящиеся к содержанию полей бланков;
- использовать для заполнения бланков иные письменные принадлежности, средства для исправления внесенной в бланки информации («замазку», «ластик» и др.).

Заполнение бланка ответов №1

По указанию ответственного организатора в аудитории участники ОГЭ приступают к заполнению верхней (регистрационной) части бланка №1.

Заполняются следующие поля:

- код образовательной организации;
- номер и буква класса (при наличии);
- код пункта проведения экзамена;
- номер аудитории;
- подпись участника;
- фамилия;

- имя;
- отчество (при наличии);
- номер и серия документа, удостоверяющего личность.

Ответы на задания с кратким ответом

В средней части бланка ответов № 1 расположены поля для записи ответов на тестовые задания. Ответ записывается слева направо от номера задания, начиная с первой ячейки. Каждый символ записывается в отдельную ячейку.

Ответы на тестовые задания с выбором ответа записываются в виде одной цифры, которая соответствует номеру правильного ответа. Цифру необходимо записать в поле ответа в тексте работы, а затем перенести в бланк ответов №1 в соответствующее номеру задания поле.

Ответ на задание с кратким ответом нужно записать в такой форме, в которой требуется в инструкции к данному заданию, размещенной в КИМ перед соответствующим заданием или группой заданий.

Не разрешается использовать при записи ответа на задания с кратким ответом никаких иных символов, кроме символов кириллицы, латиницы, арабских цифр, запятой и знака «дефис» («минус»).

Краткий ответ в соответствии с инструкцией к заданию может быть записан только в виде:

- цифры (числа);
- последовательности цифр (слов) (записывается без пробелов, запятых и других дополнительных символов);
- конечной десятичной дроби (с использованием цифр, запятой и знака «минус» при необходимости), если в инструкции по выполнению задания указано, что ответ можно дать в виде десятичной дроби;
- слова или словосочетания (несколько слов);
- перечисления требуемых в задании пунктов, разделенных запятыми, если в инструкции к заданию указано, что в ответе элементы необходимо перечислить через запятую (ответ записывается справа от номера соответствующего задания).

19	А Т О М																			
20	- 1 3 7 , 5																			


Замена ошибочных ответов

В специальных полях бланка № 1 внизу предусмотрены поля для записи исправленных ответов на тестовые задания взамен ошибочно записанных.

Для замены внесенного в бланк ответов № 1 ответа нужно в соответствующих полях замены проставить номер задания, ответ на который следует исправить, и записать новое значение верного ответа на указанное задание.

В случае если в области замены ошибочных ответов на задания с кратким ответом будет заполнено поле для номера задания, а новый ответ не внесен, то для оценивания будет использоваться пустой ответ (т.е. задание будет засчитано невыполненным). Поэтому в случае неправильного указания номера задания в области замены ошибочных ответов, неправильный номер задания следует зачеркнуть.

Ниже приведен пример замены.



Заполнение бланка ответов №2

Бланк ответов № 2 предназначен для записи ответов на задания с развернутым ответом.

Информация для заполнения полей верхней части бланка ответов № 2 («Код региона», «Код предмета» и «Название предмета») должна соответствовать информации, внесенной в бланк ответов № 1.

Основную часть бланка занимает область записи ответов на задания с развернутым ответом. В этой области внутри границ участник вносит ответы на соответствующие задания строго в соответствии с требованиями инструкции к КИМ и к отдельным заданиям КИМ.

При недостатке места для ответов на лицевой стороне бланка ответов № 2 участник ОГЭ должен продолжить записи на оборотной стороне бланка, сделав в нижней части области ответов лицевой стороны бланка запись «смотри на обороте». При остатке свободного места на бланке ответов №2 организатор в аудитории при сборе экзаменационных материалов должен поставить английскую букву "Z" в данной области, заполнив все свободное место.

Заполнение дополнительного бланка ответов №2

При недостатке места для ответов на основном бланке ответов № 2 участник ОГЭ должен продолжить записи на дополнительном бланке ответов № 2, выдаваемом организатором в аудитории по требованию участника ОГЭ в случае, когда в области ответов основного бланка ответов № 2 не осталось места.

При этом участник ОГЭ заполняет регистрационные поля в дополнительном бланке ответов № 2 (код региона, код предмета, название предмета).

Организаторы фиксируют связь номеров основного и дополнительного бланков ответов в специальных полях бланков, перенося из основного комплекта номер варианта, номер КИМ. В поле «Лист №» вписывается следующий по порядку номер бланка, т.е. 2, 3 и т.д.