

<p>«СОГЛАСОВАНО» Глава Новопетровской территориальной администрации администрации Валуйского городского округа  Т.В.Рябкина 2020 г.</p>	<p>«УТВЕРЖДАЮ» Директор МОУ «Новопетровская СОШ» Валуйского района Белгородской области И.А.Абрамова 2020 г.</p> 
<p>«СОГЛАСОВАНО» Начальник ОГИБДД ОМВД России по Валуйскому городскому округу  Ю.Ю. Багров 2020 г.</p>	

ПАСПОРТ

дорожной безопасности
муниципального общеобразовательного учреждения
«Новопетровская средняя общеобразовательная школа» Валуйского района
Белгородской области

с.Новопетровка 2020 г.

Общие сведения

Муниципальное общеобразовательное учреждение «Новопетровская средняя общеобразовательная школа» Валуйского района Белгородской области

Тип ОУ	общеобразовательная
Юридический адрес:	309973, Белгородская область, Валуйский район, с. Новопетровка, ул. Центральная, 145.
Фактический адрес:	309973, Белгородская область, Валуйский район, с. Новопетровка, ул. Центральная, 145.
Руководители ОУ: Директор	Абрамова И.А. 8(47236) 2-75-99
Заместитель директора	Михайлюк Н.Я. 8(47236) 2-75-80
Ответственные работники муниципального органа образования специалист по БДД	Бут А.В. 8(47236) 3-07-59
Ответственные от Госавтоинспекции :	Начальник ОГИБДД ОМВД России по Валуйскому городскому округу Багров Юрий Юрьевич 3-32-70 Старший гос.инспектор ОГИБДД ОМВД России по Валуйскому городскому округу Санеев Максим Анатольевич
России по	Старший инспектор ДПС взвода ДПС ОГИБДД ОМВД Валуйскому городскому округу Рыкусов Д.Ю. 8920 567 43 96
Ответственные работники за мероприятия по профилактике детского травматизма:	директор Абрамова И.А. 8(47236) 2-75-90; 2-75-80 Зам.директора по воспитательной работе Михайлюк Н.Я. 8(47236) 2-75-80
Руководитель или ответственный работник дорожно-эксплуатационной организации, осуществляющей содержание УДС :	Глава Новопетровской сельской территории Т.В.Рябикина 8(47236) 2-75-25

Руководитель или ответственный
работник дорожно-эксплуатационной
организации, осуществляющей
содержание ТСОДД

ООО «Валуйкидорстрой»

309995, Белгородская обл, Валуйский р-н,
г. Валуйки, улица М.Горького, 88А
ген.директор Дарчинян Мадат Размирович
8 (472) 363-28-81

Количество учащихся: 40 (сорок)
Наличие уголка БДД: фойе школы, 1 этаж
Наличие класса по БДД: кабинет ПДД, школьные мастерские

Наличие автогородка (площадки) по БДД: нет

Наличие автобуса в ОУ: один (ПАЗ)
Владелец автобуса : МОУ «Новопетровская СОШ»

Время занятий в ОУ:
1-ая смена: 08-30 – 15-10
2-ая смена: нет
внеклассные занятия: 13:00 – 15:00
ГПД: 11-00 - 16-00

Телефоны оперативных служб
Полиция 8(47236) 3-31-75
Пожарная часть 112 8(47236) 3-76-02
Больница 8(47236) 3-24-00

Информация об обеспечении безопасности перевозок детей специальным транспортным средством (автобусом).

Общие сведения

Марка ПАЗ
Модель 32053-70
Государственный регистрационный знак О 226 ОР 31
Год выпуска 2018
Количество мест в автобусе 22
Соответствие конструкции требованиям, предъявляемым к школьным автобусам
Соответствует ГОСТ 51160-98

1. Сведения о водителе автобуса

Фамилия, имя, отчество	Принят на работу	Стаж в категории D	Дата предстоящего мед. осмотра	Период проведения стажировки	Повышение квалификации	Допущенные нарушения ПДД
Солоденко Виталий Николаевич	03.09.2007	16	11.07.2020	2007 год	Ежегодно, август 2020 года	нет

2. Организационно-техническое обеспечение

- 1) Лицо, ответственное, за обеспечение безопасности дорожного движения: директор, прошла аттестацию в 2019 г.
- 2) Организация проведения предрейсового медицинского осмотра водителя: осуществляет фельдшер Борчанского центра ОВ(С)П на основании договора от 01.01.2020 по 31.12.2020 с ОГБУЗ «Валуйская ЦРБ»
- 3) Организация проведения предрейсового технического осмотра транспортного средства: осуществляет директор Абрамова И.А.
- 4) Дата очередного технического осмотра – февраль 2021 г.
- 5) Место стоянки автобуса в нерабочее время – МОУ «Новопетровская СОШ» меры, исключающие несанкционированное использование – **гараж**

3. Сведения о владельце

Юридический адрес владельца - 309973, Белгородская область, Валуйский район, с. Новопетровка, ул. Центральная, 145.
Фактический адрес владельца 309973, Белгородская область, Валуйский район, с. Новопетровка, ул. Центральная, 145.
Телефон ответственного лица 8(47236) 2-75-99

План - схема расположения МОУ «Новопетровская СОШ»

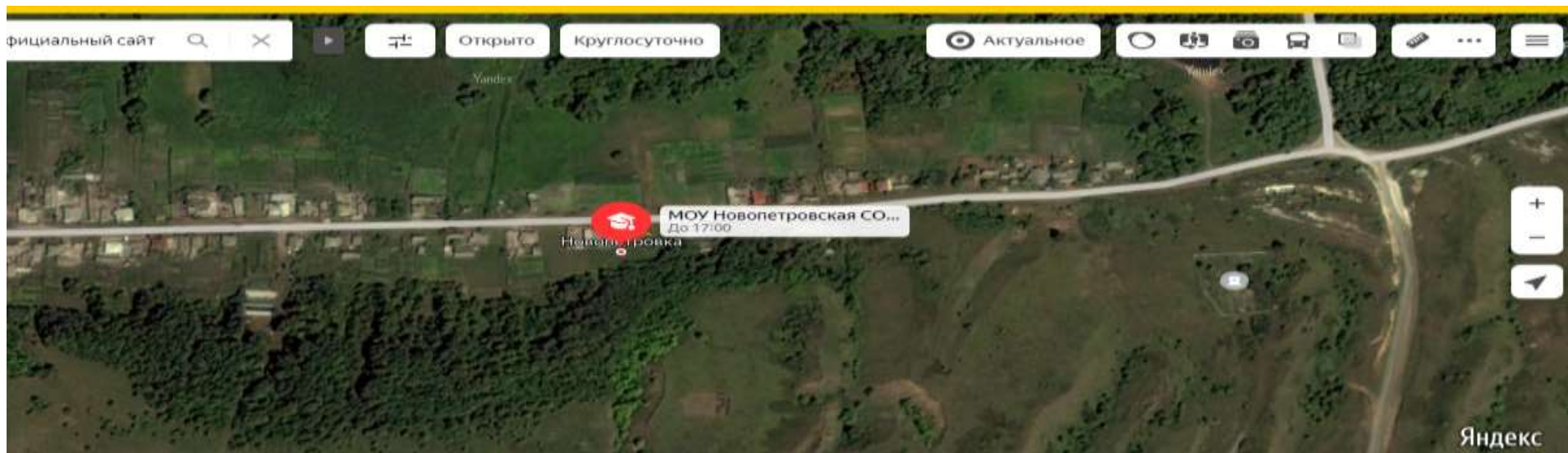
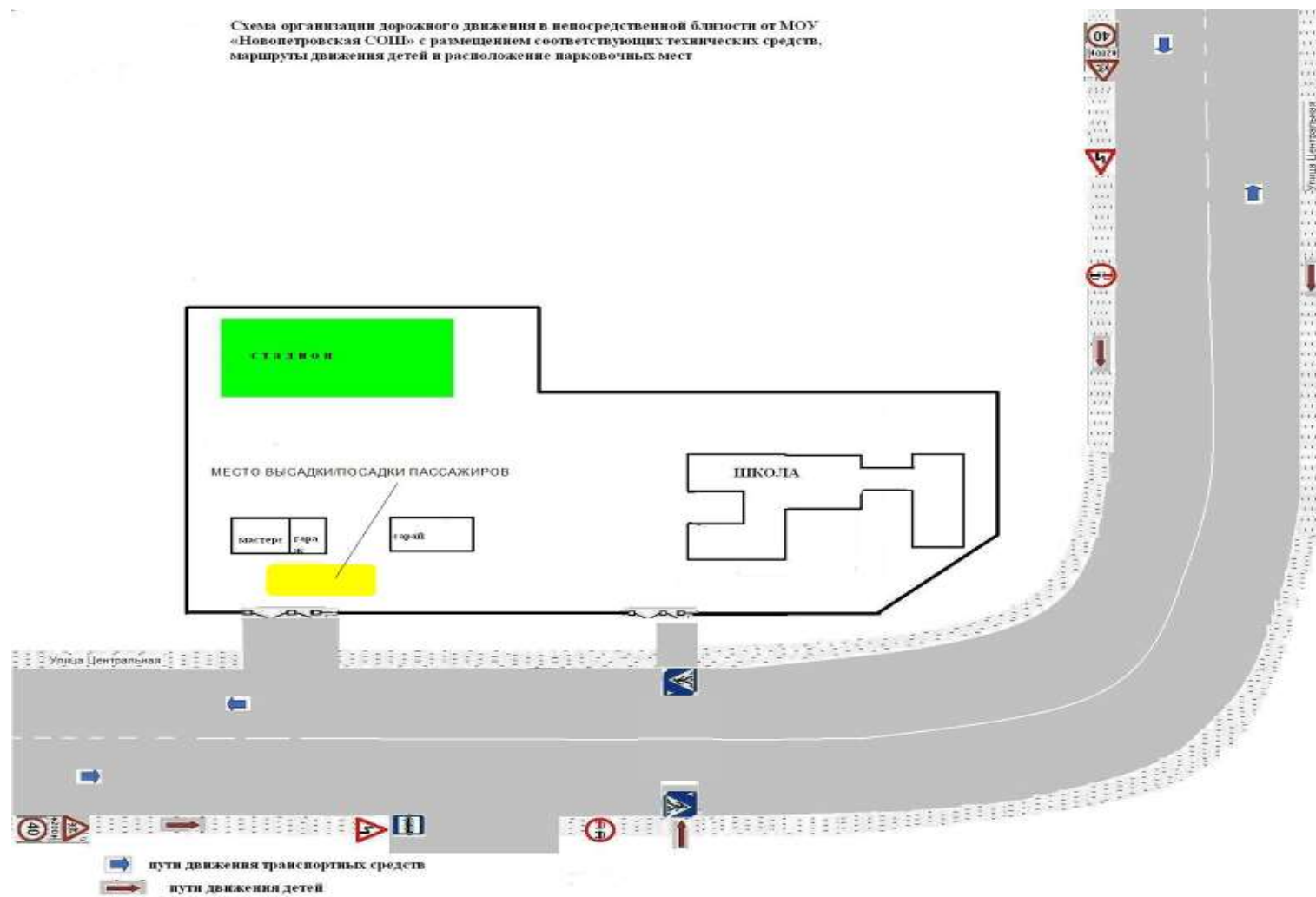
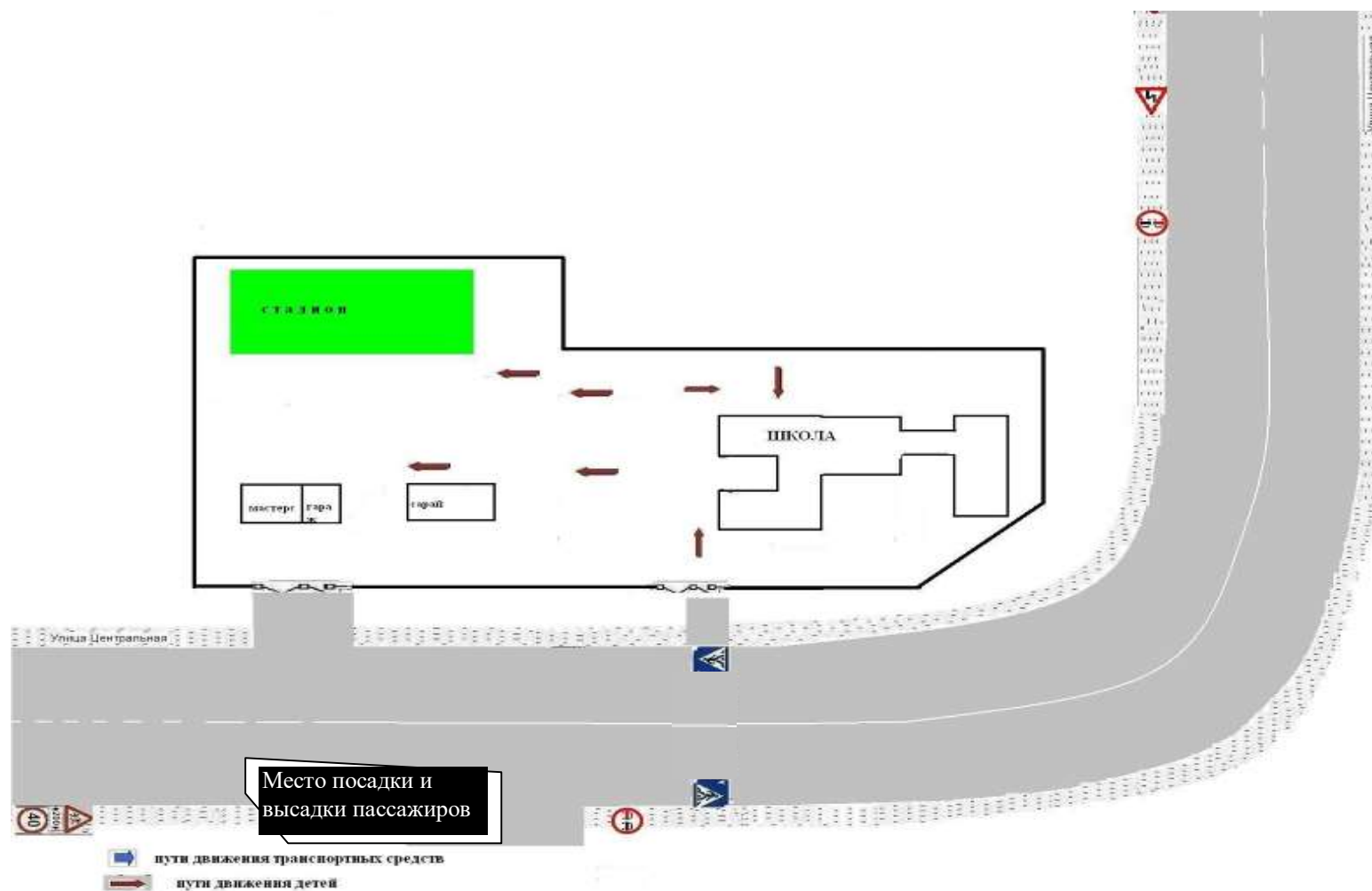


Схема организации дорожного движения в непосредственной близости от МОУ «Новопетровская СОШ» с размещением соответствующих технических средств, маршруты движения детей и расположение парковочных мест



Места посадки, высадки пассажиров, рекомендуемые передвижения детей по территории МОУ «Новопетровская СОШ»



Маршруты движения организованных групп детей
от МОУ «Новопетровская СОШ» к стадиону и другим помещениям школы

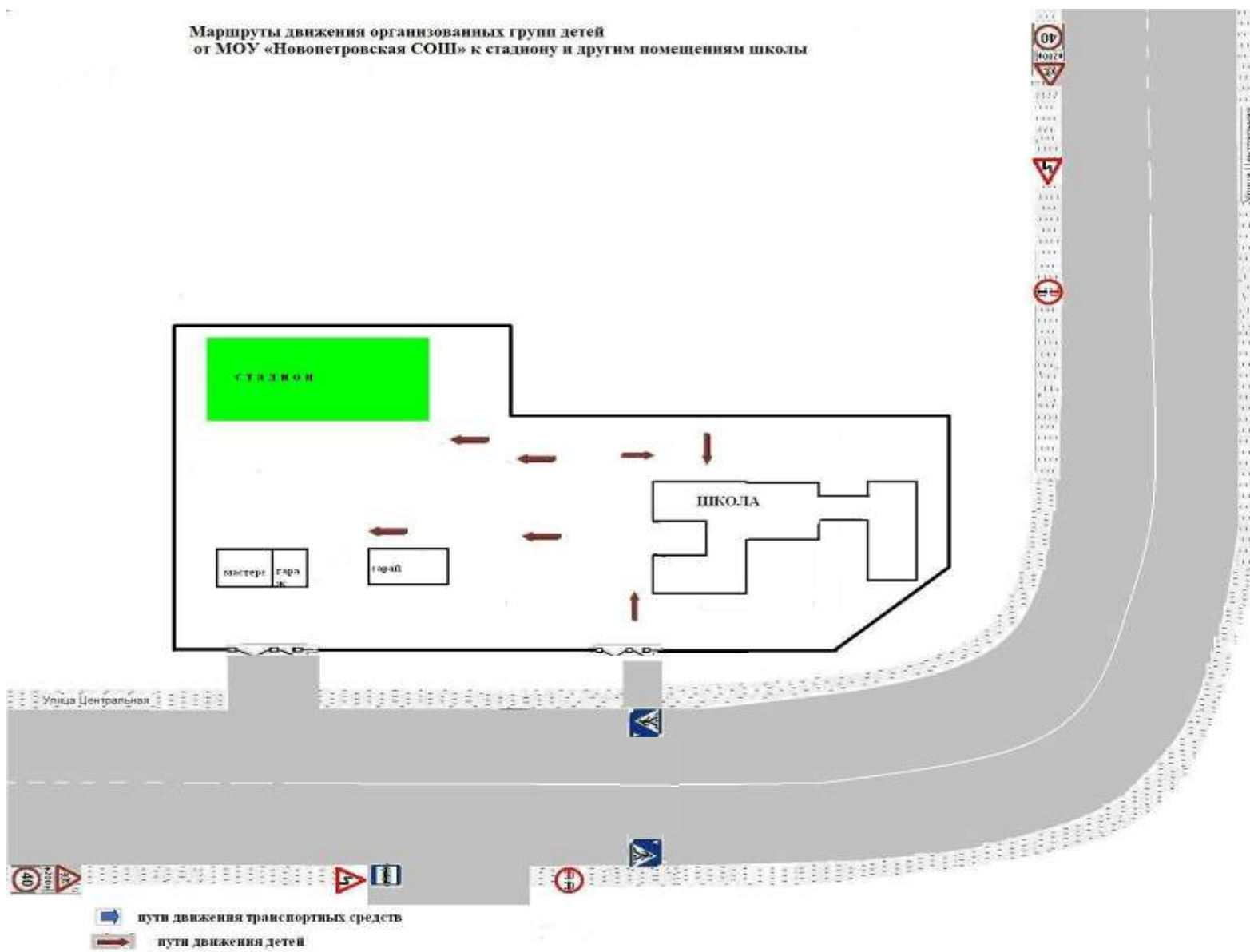


СХЕМА
маршрута движения автобуса с указанием опасных участков
с.Новопетровка – с.Уразово – г.Валуйки

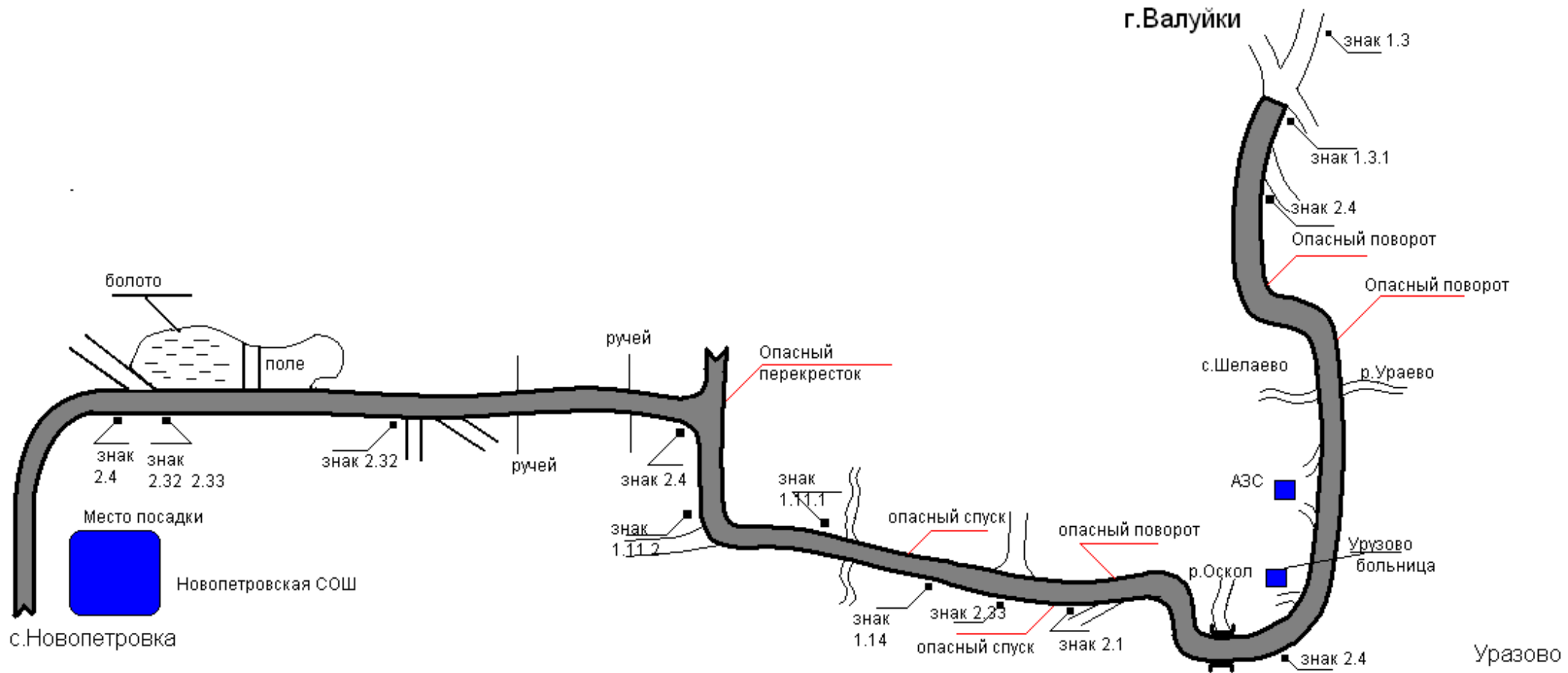


Схема маршрута движения автобуса с.Новопетровка – с. Бутырки – с. Вериговка

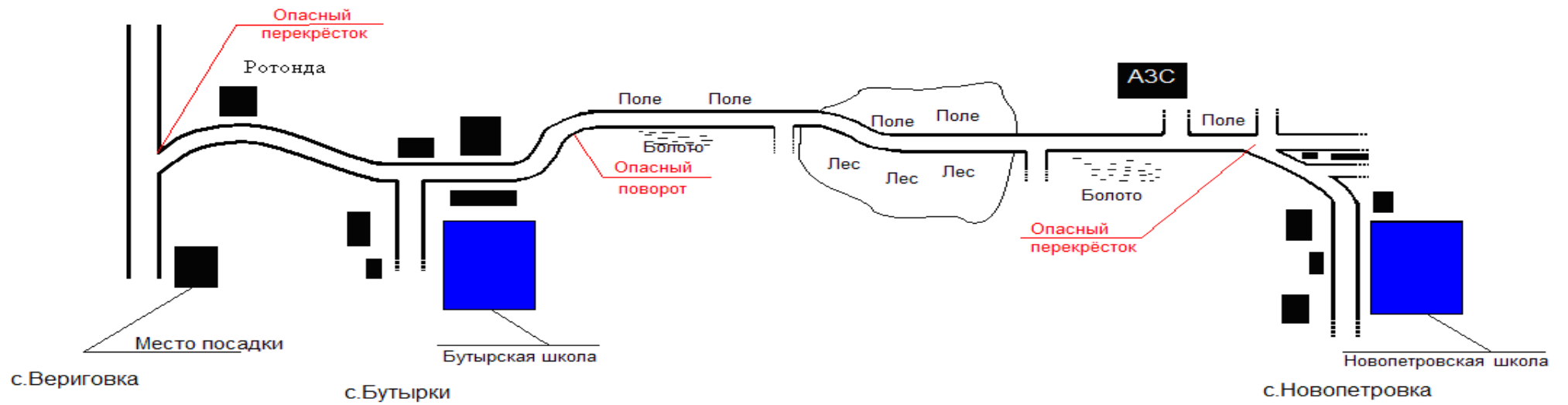
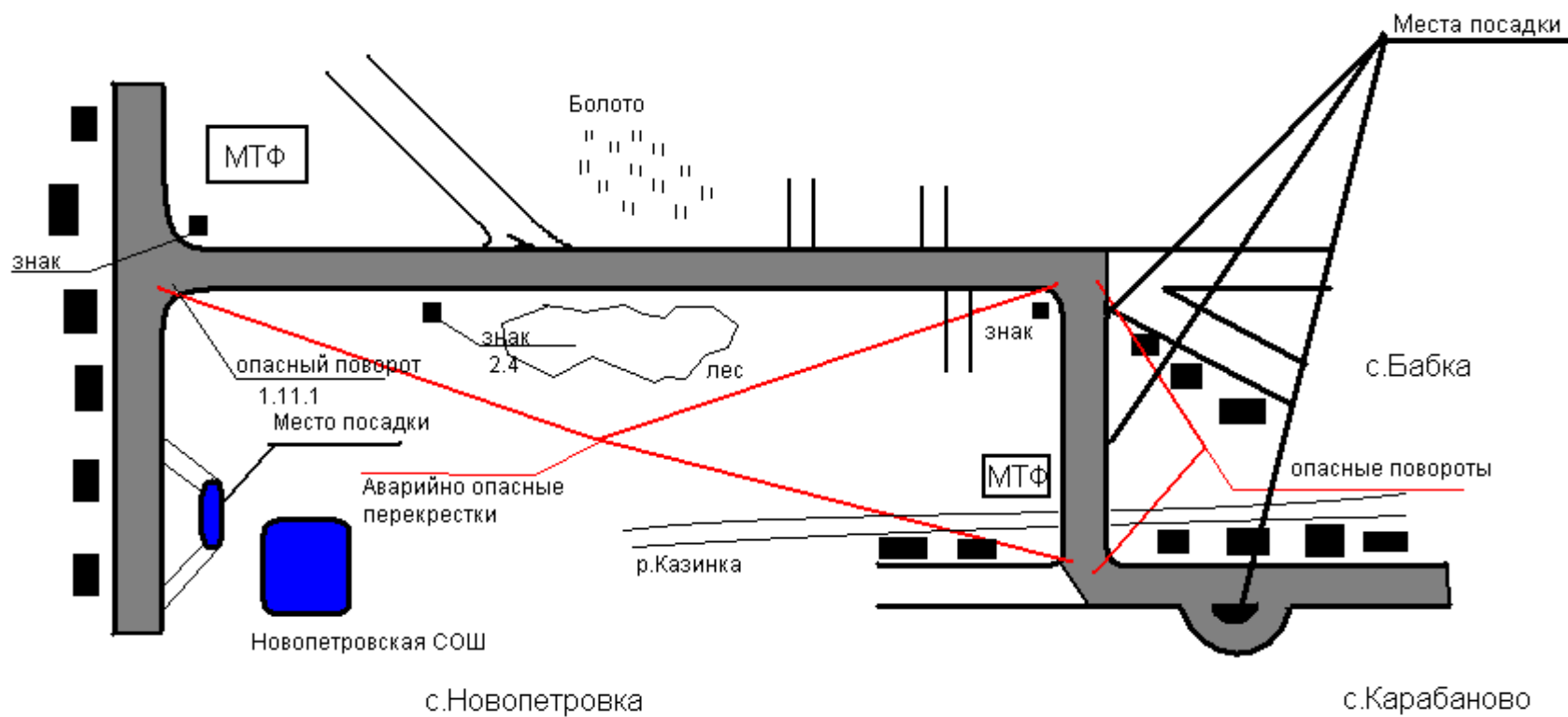
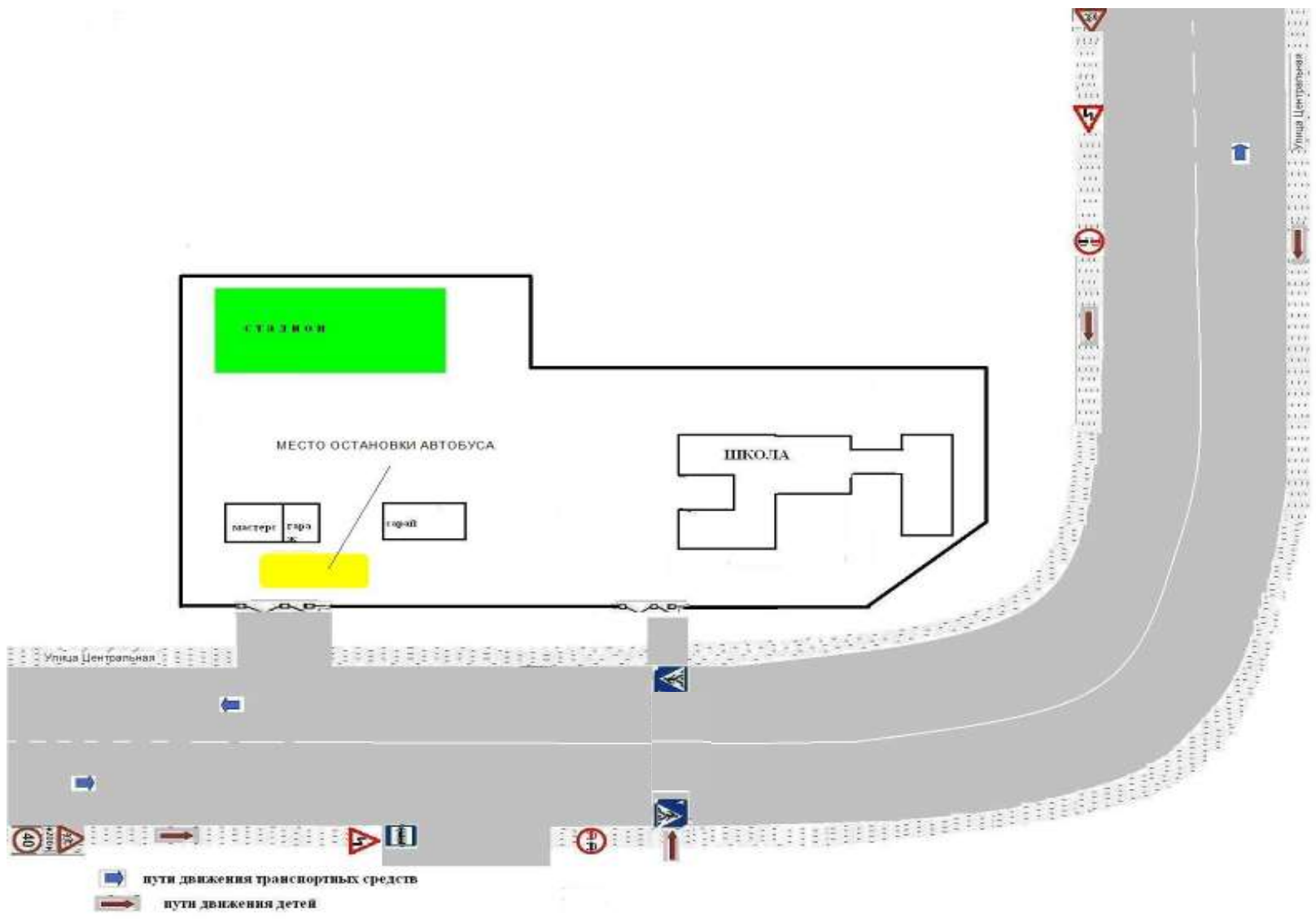


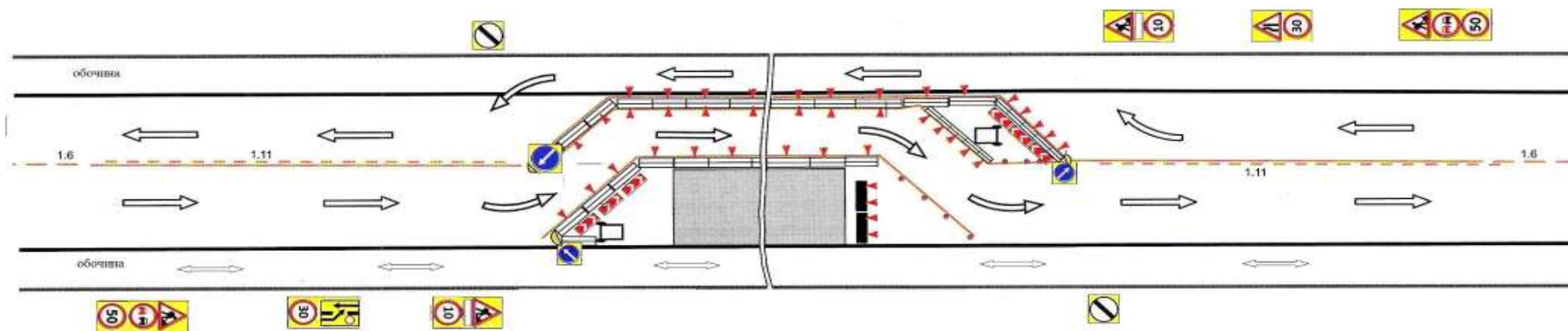
Схема маршрута движения автобуса с.Новопетровка – х.Бабка – с.Карабаново



Безопасное расположение остановки автобуса



План – схема движения транспортных средств и пешеходов при проведении дорожно – строительных работ



Условные обозначения:

- Движение транспортных средств
- Движение пешеходов

Общие сведения об организации работы по профилактике детского дорожно-транспортного травматизма в МОУ «Новопетровская СОШ»

Вопрос организации работы по профилактике детского дорожно-транспортного травматизма на сегодняшний день остаётся одним из самых важных. Это обусловлено трагической статистикой.

Необходимо осознавать, что количество несчастных случаев на дороге в нашей стране во много раз превышает показатели развитых стран. Анализ статистических данных о состоянии детского дорожно-транспортного травматизма показал необходимость акцентирования внимания всего педагогического коллектива на такой приоритетной задаче, как охрана жизни и здоровья детей. Решение этой задачи предполагает формирование у обучающихся устойчивых навыков безопасного поведения на улицах и дорогах с помощью изучения Правил дорожного движения и их практической отработки в урочной и внеурочной деятельности.

Работа по профилактике дорожно-транспортного травматизма в МОУ «Новопетровская СОШ» строится согласно утверждённому плану на учебный год.

Занятия по правилам дорожного движения проводятся с 1 по 11 классы один раз в месяц, включая темы по безопасности дорожного движения и оказанию первой медицинской помощи.

В 5-11 классах отдельные темы включены в курс основ безопасности жизнедеятельности.

Обучение правилам дорожного движения проводится по Учебной программе по обучению Правилам дорожного движения для 1-11 классов общеобразовательных школ.

В рамках классных часов (9 часов в год в каждом классе) в 1-11 классах ежемесячно классные руководители проводят классные часы по ПДД с записью в классном журнале. Для каждого класса разработана тематика проведения классных часов по ПДД.

Ежедневно в конце каждого последнего урока учителя начальной школы, воспитатели ГПД и учителя-предметники проводят с обучающимися кратковременное занятие «Минутка» - напоминание по тематике безопасного движения.

В школе оборудован кабинет ПДД, имеются в наличии электронные версии программ и видео фильмов по ПДД.

На протяжении учебного года ведётся информационно-разъяснительная работа с родителями, примером этому могут быть проведённые родительские собрания «Безопасный маршрут школьника», «Дорога в школу и домой», «Вы, ребёнок, транспорт и дорога».

Основные направления школьной программы по предупреждению детского дорожно- транспортного травматизма на учебный год.

Цели и задачи программы

- Сохранение жизни и здоровья детей.
- Создание необходимых условий для обеспечения непрерывного воспитательного процесса в области безопасности дорожного движения.
- Создание у детей стереотипов безопасного поведения на улице.
- Обучение основам транспортной культуры.
- Привлечение внимания общественности к проблеме безопасности на дороге.

Ожидаемый результат

- Совершенствование профилактической работы по ПДД в школе;
- формирование навыков правильного поведения детей;
- предотвращение детского дорожно-транспортного травматизма.

Направление деятельности

- Тематические классные часы;
- лекции, познавательные игры;
- конкурсы рисунков, плакатов, стихотворений;

- совместная работа с учреждениями здравоохранения и ГИБДД;
- обучение учащихся оказанию первой медицинской помощи.

Организационная работа

- Обновление положений конкурсов, соревнований;
- разработка положений новых конкурсов;
- обновление уголков безопасности;
- организация проведения открытых уроков и внеклассных мероприятий по ПДД;
- организация проведения игровых и обучающих программ по ПДД.

Инструктивно- методическая работа

- Проведение совещаний для педагогов, родителей по ПДД;
- консультации для педагогов, родителей, обучающихся;
- разработка методических рекомендаций;
- распространение информационных листовок, бюллетеней;
- обновление инструкций по проведению инструктажа с детьми и подростками о безопасности дорожного движения;
- создание школьной видеотеки по ПДД.

Массовая работа

- Проведение конкурсов, праздников, соревнований по ПДД;
- тестирование по ПДД;
- конкурсы частушек, рисунков, аппликаций;
- соревнования юных велосипедистов;
- проведение классных часов по профилактике ДДТТ;
- конкурсы методических разработок по профилактике дорожно-транспортного травматизма.

Мероприятия, запланированные программой

Месячник по проведению Всероссийской операции «Внимание дети».

Составление маршрута движения учащихся начальных классов из дома в школу и обратно.

Общий сбор отряда ЮИД.

Классные часы по правилам дорожного движения.

День здоровья. День защиты детей.

Административное совещание «Об организации профилактической работы в школе с детьми по ПДД».

Семинар с классными руководителями по вопросу организации работы по изучению ПДД.

Обновление классных уголков безопасности «Дети и дорога».

Распространение листовок и брошюр по ПДД

Соревнования «Колесо безопасности». Месячник по ПДД (весна).

Встреча с сотрудником ГИБДД.

Родительские собрания по вопросам профилактики ДТП.

**Положение
о школьной комиссии «За безопасность дорожного движения»**

1. Общие положения

1.1. Комиссия «За безопасность дорожного движения» создаётся в рамках общешкольного родительского комитета, который является одной из форм школьного самоуправления

1.2. Положение о школьной комиссии «За безопасность дорожного движения» принимается на общешкольном родительском собрании.

1.3. В состав комиссии «За безопасность дорожного движения» могут быть избраны родители — представители от каждой параллели классов. Школьная комиссия «За безопасность дорожного движения» избирается сроком на один год.

1.4. Комиссию «За безопасность дорожного движения» возглавляет председатель, которого избирают на своем заседании члены родительского комитета.

1.5. В состав школьной комиссии «За безопасность дорожного движения» педагогический совет образовательного учреждения кооптирует одного из членов администрации образовательного учреждения. Также в её состав могут быть включены представители заинтересованных ведомств (всего в составе комиссии должно быть не менее 4 человек).

1.6. В своей работе комиссия «За безопасность дорожного движения» руководствуется теми же законами, что и Совет образовательного учреждения, и настоящим Положением.

2. Основные задачи и функции

2.1. Совершенствование условий учебно-воспитательного процесса:

— защита интересов обучающихся и их родителей;

— совершенствование учебно-материальной базы;

— помощь педагогическому коллективу в проведении общешкольных тематических мероприятий;

— помощь в подготовке образовательного учреждения к новому учебному году.

2.2. Организация работы с родителями по педагогическому всеобучу.

2.3. Оказание помощи администрации образовательного учреждения:

— в организации и проведении общешкольных родительских собраний (по вопросам предупреждения детского дорожно-транспортного травматизма);

— в привлечении родителей-профессионалов (водителей, сотрудников ГАИ-ГИБДД и т.д.) к проведению тематических лекций, бесед и экскурсий;

— в решении вопросов организации дорожного движения в микрорайоне образовательного учреждения;

— в работе с родителями по предупреждению правонарушений среди несовершеннолетних.

2.4. Внесение предложений Совету школы образовательного учреждения о выделении внебюджетных средств на поддержку юидовского движения (оснащение соревнований и тематических мероприятий, пошив формы).

3. Права школьной комиссии «За безопасность дорожного движения» и организация работы
Комиссия «За безопасность дорожного движения» имеет право:

3.1. Обращаться с запросами и предложениями к администрации образовательного учреждения и органам самоуправления и получать информацию о принятых мерах.

3.2. Получать достоверную информацию о решениях, которые принимают администрация и органы самоуправления, касающихся жизни и деятельности всего ученического коллектива.

3.3. Обсуждать локальные акты образовательного учреждения.

- 3.4. Вызывать на заседания комиссии родителей и обучающихся по решению классных родительских комитетов.
 - 3.5. Выносить общественные порицания родителям, не занимающимся воспитанием детей в семье.
 - 3.6. Посылать благодарственные письма родителям обучающихся за хорошее воспитание ребенка, за активную помощь в проведении массовых мероприятий и т.д.
 - 3.7. Обсуждать «Правила поведения обучающихся» и «Положение о правах и обязанностях обучающихся, мерах поощрения и дисциплинарного взыскания». Вносить предложения по этим вопросам на рассмотрение Совета образовательного учреждения.
 - 3.8. Председатель комиссии «За безопасность дорожного движения» является членом педагогического совета образовательного учреждения и имеет право присутствовать и высказывать свою точку зрения на его заседаниях.
 - 3.9. Комиссия вправе поставить вопрос об отзыве из состава и замене членов комиссии, которые не принимают участие в её работе.
 - 3.10. Комиссия «За безопасность дорожного движения» принимает годовой план работы, который согласуется с директором образовательного учреждения.
 - 3.11. Комиссия проводит свои заседания в соответствии с годовым планом работы, но не реже одного раза в квартал.
 - 3.12. Решения считаются правомочными, если на заседании присутствовало не менее половины членов комиссии.
 - 3.13. Решения принимаются открытым голосованием простым большинством голосов.
 - 3.14. Председатель комиссии отчитывается в работе комиссии перед общешкольным родительским собранием и Советом образовательного учреждения.
4. Делопроизводство
 - 4.1. Комиссия «За безопасность дорожного движения» ведет протоколы своих заседаний. Протоколы пишет секретарь, избранный комиссией.
 - 4.2. Протоколы записываются в книге протоколов комиссии. Каждый протокол подписывается председателем комиссии и секретарём.
 - 4.3. Протоколы хранятся в делах образовательного учреждения.

Методическая база школы по ПДД
Учебные пособия, журналы, газеты по ПДД

1. Плакаты «Безопасность на улицах и дорогах 5-6 класс».
2. Плакаты «Безопасность на улицах и дорогах 7-8 класс».
3. Плакаты «Безопасность на улицах и дорогах 9-11 класс».
4. Правила дорожного движения
5. Газета «Добрая Дорога Детства»

Электронные версии
программ и фильмов по ПДД

1. Безопасность на улицах и дорогах
2. Азбука пешехода
3. Безопасность детей в транспортном мире

Федеральный закон №196 от 10.12.1995 с изменениями

В школе имеется кабинет по изучению ПДД

УТВЕРЖДАЮ
Директор МОУ «Новопетровская СОШ»
Валуйского района Белгородской области

_____ Абрамова И.А.

**План
работы МОУ «Новопетровская СОШ» на 2020 - 2021 учебный год по профилактике ДДТТ**

№ п.	Мероприятие	Сроки	классы	Ответственные
1	Неделя безопасности дорожного движения	Сентябрь	1-11	Заместитель директора, сотрудники ГИБДД
2	Конкурс рисунков по предупреждению детского травматизма	Сентябрь	1-11	Старшая вожатая
3	Провести встречи с медицинским работником Новопетровского ФАП	Октябрь	8-11	Классные руководители
4	Провести тематические классные часы «Дорога в школу»	Ноябрь	1-5	Заместитель директора, кл.руководители
5	Встречи с работниками ГИБДД	2 раза в месяц	1-11	Заместитель директора, сотрудники ГИБДД
6	Провести тематические уроки по темам, касающимся профилактики детского травматизма на дорогах	Декабрь	5-11	Заместитель директора
7	Организовать выставку печатной продукции по теме «Безопасность на дороге»	Февраль	1-11	Заместитель директора, библиотекарь
8	Провести викторины по ПДД	Март	9-11	Заместитель директора
9	Принять участие в районном конкурсе «Безопасное колесо»	Апрель	5-7	Заместитель директора
10	Провести беседы по безопасному поведению обучающихся на улицах и дорогах	Март	1-11	Заместитель директора, сотрудники ГИБДД
11	Выпуск наглядной агитации «Внимание, дорога!»	апрель	1-9	Старшая вожатая Министерство печати, сотрудники

				ГИБДД
12	Инструктивные занятия по проблеме безопасности на дорогах	1 раз в четверть	1-11	Кл. руководители, сотрудники ГИБДД
13	Акции приуроченные к памятным датам: «Авто-мото-велопробег Победы» «Будь заметен в темноте»	май сентябрь - апрель	1-11	Заместитель директора , сотрудники ГИБДД

Утверждаю
Директор МОУ «Новопетровская СОШ»
И.А.Абрамова

**План
профилактической работы с родителями на 2020 – 2021 уч.год**

№ п/п	Мероприятие	Сроки	Ответственные
1	Встречи с сотрудниками ГИБДД Валуйского городского округа по вопросам предупредительно-профилактических и пропагандистско-воспитательных мероприятий по предупреждению ДДТТ	Сентябрь Январь Май	Зам.директора Михайлюк Н.Я. , сотрудники ГИБДД
2	Родительские собрания, лектории по вопросу предупреждения ДДТТ; - «За безопасность дорожного движения всей семьей»; - «Знатоки ПДД»; - «Мама, папа, я – мы безопасная семья»	Сентябрь Январь Май	Кл. руководители, сотрудники ГИБДД
3	Родительский патруль	2 раза в месяц в течении года	Зам.директора Михайлюк Н.Я. , сотрудники ГИБДД, член районного Совета отцов Мокрищев И.В.

Утверждаю
Директор МОУ «Новопетровская СОШ»
_____ И.А.Абрамова

План
профилактической работы с педагогическим коллективом на 2020 – 2021 уч.год

№ п/п	Мероприятие	Сроки	Ответственные
1	Совещание при директоре по предупреждению дорожно-транспортного травматизма. Организация занятий с обучающимися по правилам безопасного движения на дорогах.	Сентябрь	Заместитель директора Михайлюк Н.Я., сотрудники ГИБДД
2	Обновление уголка безопасности дорожного движения.	Сентябрь	Абрамова И.А., сотрудники ГИБДД
3	Обновление уголка юных инспекторов движения.	Сентябрь	Учитель ОБЖ Ломакина З.Г.
4	Организация работы отряда «ЮИД»	Сентябрь	Учитель ОБЖ Ломакина З.Г., сотрудники ГИБДД
5	Проведение Уроков безопасности с обучающимися	Ежемесячно	Учитель ОБЖ
6	Смотры-конкурсы творческих работ «Внимание – дети!», «Запомните эти знаки», «Мы и улица»	Ноябрь Апрель	Учитель ИЗО
7	Проведение конкурса рисунков, листовок и плакатов «Мы за порядок на улицах!», «Детские дворы – для детворы!», «Стоп ДТП», «Засветись» и др.	Сентябрь Январь Май	Учителя начальных классов

Утверждаю
Директор МОУ «Новопетровская СОШ»
_____ И.А.Абрамова

**Межведомственное взаимодействие
на 2020-2021 учебный год**

Мероприятия	Сроки	Ответственные
Организация и проведение совместных мероприятий с ОГИБДД ОМВД России	В течение учебного года	Заместитель директора директор, руководитель кружка ЮИД , ОГИБДД
Организация и проведение совместных мероприятий с библиотекой	В течение учебного года	Заместитель директора директор, руководитель кружка ЮИД , ОГИБДД
Организация и проведение мероприятий с ДОУ	В течение учебного года	Заместитель директора директор, руководитель кружка ЮИД , ОГИБДД
Организация и проведение совместных мероприятий с фельдшером ФАП с.Новопетровка	В течение учебного года	Заместитель директора директор, руководитель кружка ЮИД , ОГИБДД

Утверждаю
Директор МОУ «Новопетровская СОШ»
_____ И.А.Абрамова

**План
работы отряда ЮИД
по предупреждению детского дорожно-транспортного травматизма
на 2020-2021 учебный год**

№ п/п	Мероприятие	Сроки	Ответственные
1	Тематические заседания отряда	Сентябрь-май	Ломакина З.Г.
2	Выступления на общешкольных и классных родительских собраниях на темы: «Как влияет поведение родителей на дороге на безопасность детей»; «Ролики и скутера в руках детей»	1 раз в четверть	Ломакина З.Г. Члены ЮИД
3	Лектории для обучающихся 1-7 классов: «Знай и соблюдай Правила дорожного движения»; «Про того, кто головой рисковал на мостовой»; «Каждому должно быть ясно – на дороге кататься опасно» (на коньках, санках); «Здравствуй, лето!» (о поведении на дороге во время летних каникул)	Сентябрь-май	Ломакина З.Г. Члены ЮИД
4	Выпуск и распространение листовок и буклетов по предупреждению дорожно-транспортного травматизма	Сентябрь Март	Члены ЮИД
5	Выступление агитбригады «Знать, чтобы жить»	Март	Члены ЮИД
6	Проведение тематических викторин	Ноябрь, апрель	Члены ЮИД

_____ Абрамова И.А.

**План
работы классного руководителя
по профилактике детского дорожно-транспортного травматизма**

№ п. п	Мероприятие	Сроки	Ответственные
1	Проведение уроков изучения Правил дорожного движения согласно программе	Ежемесячно	Классный руководитель,
2	Проведение на родительском собрании беседы “Будьте примером для детей в правильном поведении на дороге”	2 четверть	Классный руководитель
3	Проведение утренника “Мы по улицам идем”	1 четверть	Классный руководитель, Михайлюк Н.Я.
4	Организация конкурсов на лучший рисунок, рассказ, исполнение стихотворения по безопасности движения	март	Классный руководитель,
5	Проведение бесед-“минутки” по профилактике несчастных случаев с детьми на дороге	Еженедельно по пятницам	Классный руководитель,
6	Участие в проведении “Недели безопасности” (по плану школы)	Сентябрь, февраль	Классный руководитель,

**Список отряда ЮИД
МОУ «Новопетровская СОШ»
на 2020 - 2021 учебный год**

1	Шевелев Илья	командир отряда ЮИД
2	Долбинцева Карина	Члены отряда ЮИД
3	Сылко Ольга	
4	Беличенко Олеся	
5	Мокрищева Екатерина	
6	Малюкова Наталья	
7	Хохлова Надежда	

**Положение
о Родительском дорожном патруле**

1.1. Родительский патруль организует свою работу в тесном взаимодействии с педагогическим коллективом школы, отделом по делам несовершеннолетних, сотрудниками органов ГИБДД.

1.2. Родительский патруль организует свои выходы в соответствии с графиком.

1.3. График работы родительского патруля составляется родительским комитетом и доводится до сведения участников образовательного процесса (классных руководителей, родителей обучающихся (лиц, их заменяющих)).

1.4. Цель работы РДП: защита прав детей и предупреждение нарушений правил дорожного движения.

Задачи:

- Формировать у школьников представление о безопасности движения.
- Повышать уровень правовой грамотности родителей, уровень ответственности за жизнь и здоровье детей во время пребывания на дороге.
- Ознакомить детей и родителей с безопасными маршрутами следования до школы.

1.5. Участие в работе РДП является добровольным.

2. Организация работы родительского патруля.

2.1. Родительский патруль формируется из числа родителей обучающихся каждого класса, желающих принять участие в данной работе на добровольной основе.

2.2. Состав родительского патруля может изменяться в течение учебного года;

2.3. Примерные места выходов родительского патруля предусматривают патрулирование маршрутов следования учащихся в школу и обратно, в особенности, в местах пересечения ими проезжей части, опасных участков дороги.

2.4. Итоги работы родительского патруля школы выносятся на родительские общешкольные родительские собрания, а также размещаются на сайте образовательной организации.

2.5. Количественный состав родительского патруля не ограничен.

2.6. РДП оказывает консультативную помощь несовершеннолетним пешеходам, разъясняет права и обязанности пешеходов в случае необходимости.

2.7. Родительским патрулем выявляются причины и условия, способствующие нарушению ПДД детьми и родителями.

2.8. Членами РДП проводится профилактическая работа по БДД и профилактике ДДТТ среди учащихся и родителей.

2.9. В случаях выявления правонарушений, РДП делает замечание в корректной форме, рекомендует обратить внимание на соблюдение ПДД. В дальнейшем с учениками и родителями учителя проводят профилактические беседы воспитательного характера по предупреждению ДДТТ.

2.10. РДП в ходе осуществления патрулирования выявляет детей, подростков и других лиц, склонных к совершению правонарушений, своим поведением отрицательно влияющих на детей.

3. Обязанности и права членов родительского патруля.

3.1. Родительский патруль осуществляет патрулирование на микроучастке школы в соответствии с разработанным и утвержденным маршрутом.

3.2. РДП контролирует соблюдение школьниками-пешеходами Правил дорожного движения, оказывает помощь в переходе проезжей части дороги

Утверждаю
Директор МОУ «Новопетровская СОШ»
_____ И.А.Абрамова

**План-график работы родительского дорожного патруля
МОУ «Новопетровская СОШ» на 2020-2021 учебный год.**

Цель: защита прав детей и предупреждение нарушений правил дорожного движения.

Задачи:

1. Формировать у младших школьников представление о безопасности движения.
2. Повышать уровень правовой грамотности родителей, уровень ответственности за жизнь и здоровье детей во время пребывания на дороге.
3. Ознакомить детей и родителей с безопасными маршрутами следования до школы.

№ п/п	Мероприятие	Сроки	Ответственный
1.	Выбор участников РДП из числа родителей учащихся 1-4 классов, составление графика дежурств.	Август	Классные руководители 1-4 классов, классные родительские комитеты
2.	Дежурство на пешеходных переходах и проезжей части в непосредственной близости от школы Контроль за пересечением проезжей части учащимися, которые в школу и из школы ходят самостоятельно.	Понедельник - пятница 08.00-8.30 15.30- 16.00	Участники родительского патруля (родители учащихся 1-4 классов)
3.	Оказание консультативной помощи несовершеннолетним пешеходам, разъяснение прав и обязанностей пешеходов в случае необходимости.	В течение года	Участники родительского патруля родители учащихся 1-4 классов)
4.	Проведение рейдов по проверке наличия световозвращающих элементов на одежде и школьных сумках обучающихся.	с ноября по апрель	Участники родительского патруля родители учащихся 1-4 классов)
5.	Обсуждение работы РДП на общешкольных и классных родительских собраниях.	По мере необходимости, не менее 1 раза в полугодие.	Участники родительского патруля (родители учащихся 1-4 классов), классные руководители, администрация школы.

Состав родительского патруля:

Мокрищев Ив.В. - член районного Совета отцов
Колесникова Ю.В.
Бондарчук Н.И.
Коломыцев В.Ю.
Шевелева И.А.
Хохлова Н.И.

ПАМЯТКА

родителям при составлении безопасного маршрута Дом-Школа-Дом

Дорогие родители! Помогите вашему ребенку сохранить жизнь и здоровье на дороге. Эту трудную задачу облегчит создание вами семейных учебных пособий. Вместе с детьми составьте схему маршрута «Дом - школа - дом» с детальным описанием особенностей каждого перехода через дорогу и мест, требующих повышенного внимания. Могут быть полезными схемы других постоянных маршрутов вашей семьи («Дом – спортивный зал», «Дом - дом бабушки» и т.д.), а также планы окрестностей дома и школы с их описанием.

Текст к плакату:

Переход.

Если у тротуара стоят машины, не выходи из-за них, отойди подальше, чтобы был обзор.

Пропусти едущую машину, подожди: не скрыта ли за проехавшей встречная.

Осторожно: обзору улицы мешают деревья.

«Пустынная» улица. Даже если не видно машин, приостановись, осмотри и переходи шагом.

Улица с интенсивным движением. Таковую улицу безопаснее переходить только по обозначенным пешеходным переходам.

ДОМ и прилегающая территория. Особенности улиц, внутриквартальных проездов, стоящие машины, места ограниченного обзора (домами, деревьями), остановки автобуса, игровые площадки рядом с дорогой.

Остановка автобуса. Внимание! Стоящий автобус может ограничивать обзор!

Проезд в дворовую территорию. Остановись для наблюдения, как при переходе проезжей части: убедись, что из двора не выезжает машина.

Остановка автобуса.

Торговая палатка.

Еще одна «помеха обзору»

ШКОЛА и прилегающая территория.

Особенности улиц, все места с ограниченным обзором, основные помехи обзору, основные маршруты перехода улиц детьми, идущими в школу и из нее.

Образцы характеристик особенностей улиц:

- Узкая улица с интенсивным движением (на узких улицах пешеход менее осторожен, чаще невнимателен, так как для перехода улицы требуются считанные секунды).
- Узкая улица с неинтенсивным движением (на таких улицах зачастую пешеход выходит на проезжую часть, даже не осмотрев ее).
- Широкая улица с интенсивным движением (переход таких улиц опасен тем, что за время перехода обстановка на дороге может внезапно измениться, а пешеход не может так быстро покинуть дорогу, как на узких улицах).
- Большое число стоящих автомобилей (помехи обзору).
- Обзору проезжей части улицы мешают кусты, деревья.
- Дома, расположенные близко к проезжей части улицы - ограничивают обзор пешеходов, детей.
- Машины могут появиться неожиданно из-за поворота.
- Движение машин с высокими скоростями.
- Выезд транспорта из ворот предприятия (въезд).
- Возможно движение транспорта задним ходом.
- Обзор ограничен павильоном остановки общественного транспорта.
- Две остановки одна недалеко от другой («пересадочный пункт»).
- Движение военных, учебных или личных машин (неумелые водители).
- Уклон, поворот (возможность выезда машин на встречную полосу, на обочину, на тротуар при скользкой проезжей части).
- Движение крупногабаритных машин (автобусы, грузовики). Вероятны случаи, когда за одной машиной скрыта другая - движущаяся в ту же сторону или навстречу.

Рекомендуем:

1. Вместе с ребенком пройти по рекомендуемому маршруту, обсудив места, требующие повышенного внимания. Обязательно обозначить, по какому маршруту идти нельзя.
2. Дома вместе с ребенком составить схему рекомендуемого маршрута и описание к ней.
3. Пройти маршрут вместе с ребенком повторно, попросив его объяснить взрослому, как правильно поступать в том или ином случае.
4. Регулярно тренировать внимание ребенка, превращая его знания в навыки поведения.

ПАМЯТКА ШКОЛЬНИКУ

Безопасность на дороге.

Ежегодно в России жертвами дорожно-транспортных происшествий становятся дети. Каждый день вы выходите на улицу и становитесь участниками дорожного движения. Очень часто ребята нарушают правила дорожного движения или вовсе их не знают. Давайте сейчас, прочитав эту памятку, запомним основные правила и не будем их нарушать.

Основные правила безопасного поведения на дороге.

1 - 4 класс

1. Ходите только по тротуару.
2. Переходите улицу в местах, где имеются линии или указатели перехода.
3. Для того, чтобы перейти улицу, вначале посмотрите налево, а затем - направо.
4. Переходите дорогу только при зелёном сигнале светофора.
5. Не устраивайте игры и не катайтесь на коньках, лыжах и санках на проезжей части.
6. Езда на велосипеде по улице и дороге разрешается только с 14 лет.
7. Соблюдайте правила пользования общественным транспортом.
8. Не перебегайте дорогу перед близко идущим транспортом.
9. Соблюдайте правила дорожного движения сами и помогайте в этом своим родным и близким.

Основные правила безопасного поведения на дороге.

5-11 класс

Никогда не выбегайте на дорогу перед приближающимся автомобилем. Это опасно, потому что водитель не может остановить машину сразу.

Дорогу необходимо переходить в специально установленных местах по пешеходному переходу.

На проезжую часть выходите только после того, как убедитесь в отсутствии приближающегося транспорта и слева и справа.

Выйдя из автобуса, не выбегайте на дорогу. Подождите, пока автобус отъедет, и только потом, убедившись в отсутствии машин, переходите дорогу.

Опасно выезжать на проезжую часть на скейтах и роликовых коньках.

Не выбегайте на дорогу вне зоны пешеходного перехода, в этом месте водитель не ожидает пешеходов и не сможет мгновенно остановить автомобиль.

Опасно играть в мяч и другие игры рядом с проезжей частью, лучше это делать во дворе или на детской площадке.

Умейте пользоваться светофором.

Помните! Только строгое соблюдение Правил дорожного движения защищает всех вас от опасностей на дороге.

ПАМЯТКА

для родителей по обучению несовершеннолетних основам безопасности дорожного движения

Не спешите, переходите дорогу размеренным шагом. Выходя на проезжую часть дороги, прекратите разговаривать - ребенок должен привыкнуть, что при переходе дороги нужно сосредоточиться.

Не переходите дорогу на красный или желтый сигнал светофора, как бы вы при этом не торопились. Переходите дорогу только в местах, обозначенных дорожным знаком «Пешеходный переход». Из автобуса, троллейбуса, трамвая, такси выходите первыми. В противном случае ребенок может упасть или побежать на проезжую часть.

Привлекайте ребенка к участию в ваших наблюдениях за обстановкой на дороге, показывайте ему те машины, которые готовятся поворачивать, едут с большой скоростью и т.д.

Не выходите с ребенком из-за кустов или машины, не осмотрев предварительно дорогу, – это типичная ошибка и нельзя допускать, чтобы дети ее повторяли.

Не разрешайте детям играть вблизи дороги и на проезжей части.

Необходимо учить детей не только соблюдать Правила движения, но и с самого раннего возраста учить их наблюдать и ориентироваться. Нужно учитывать, что основной способ формирования навыков поведения – наблюдение, подражание взрослым, прежде всего родителям. Многие родители, не понимая этого, личным примером обучают детей неправильному поведению.

Находясь с ребенком на проезжей части, не спешите, переходите дорогу размеренным шагом. Иначе вы научите спешить там, где надо наблюдать и обеспечить безопасность.

Не посылайте ребенка переходить или перебегать дорогу впереди вас – этим вы обучаете его идти через дорогу, не глядя по сторонам. Маленького ребенка надо крепко держать за руку, быть готовым удержать при попытке вырваться – это типичная причина несчастных случаев.

Учите ребенка смотреть. У ребенка должен быть выработан твердый навык: прежде чем сделать первый шаг с тротуара, он поворачивает голову и осматривает дорогу во всех направлениях. Это должно быть доведено до автоматизма.

Учите ребенка замечать машину. Иногда ребенок не замечает машину или мотоцикл издалека. Научите его всматриваться вдаль.

Учите ребенка оценивать скорость и направление будущего движения машины. Научите ребенка определять, какая едет прямо, а какая готовится к повороту.

Твердо усвойте сами и научите ребенка, что входить в любой вид транспорта и выходить из него можно только тогда, когда он стоит. Объясните ребенку, почему нельзя прыгать на ходу.

ПАМЯТКА

для родителей по перевозке детей в возрасте до 11 лет

Уважаемые родители (законные представители)!

Пожалуйста, помните, что личный пример - лучший метод воспитания детей. Именно поэтому специалисты убедительно просят Вас соблюдать нижеприведенные правила. С их помощью Вы сможете значительно снизить вероятность возникновения опасной ситуации для вас и вашего ребенка.

1. Продумайте маршрут и отдохните перед дорогой.
2. Проверьте состояние вашей машины перед поездкой.
3. Убедитесь, что все средства безопасности Вами подобраны правильно. Самые лучшие устройства безопасности бесполезны, если они неправильно используются.
4. Никогда не употребляйте алкоголь, перед тем как сесть за руль. Алкоголь влияет на остроту зрения, рассеивает внимание, повышает утомляемость и увеличивает время реакции. Риск несчастного случая увеличивается вдвое, когда уровень алкоголя в крови поднимается до 0,5 г/л, и в 10 раз, когда он достигает 0,8 г/л.
5. Не кладите тяжелые предметы на полку в машине. При столкновении они могут превратиться в смертоносные «снаряды».
6. Помните, что ребенку необходима более высокая степень защиты, чем взрослому!
7. Ремни безопасности и специальное сиденье для детей должны соответствовать росту и весу ребенка. Следите, чтобы ремень безопасности был отрегулирован по росту ребенка и находился не на уровне его шеи.

8. Самое безопасное место в машине для детей до 12 лет – центральное заднее сиденье.
9. Бэби-сиденье является надежным и удобным защитным средством для детей в возрасте до 9 месяцев. Бэби-сиденье мало ребенку, если его голова выступает за пределы сиденья. Ребенок удерживается на месте ремнем, который прикреплен к сиденью. Сиденье крепится автомобильным ремнем безопасности.
10. Детское кресло используется в возрасте от 1 года. В передней части автомобиля детское кресло устанавливается спинкой к панели управления (не к стеклу!). В задней части автомобиля кресло крепится к спинке переднего сиденья (если его конструкция приспособлена для этого), либо к спинке заднего сиденья. В этом случае ребенок пристегивается специальным ремнем, который протягивается через бедра ребенка. Детское кресло мало ребенку, если его голова выступает за пределы спинки кресла или, когда превышаются весовые ограничения.
11. Для детей от 3 до 7 лет рекомендуется использовать детское кресло со специальной системой ремней безопасности. Оно уменьшает возможность получения травм на 70%.
12. Никогда не помещайте ребенка на сиденье, снабженное подушкой безопасности, так как оно не может противостоять толчку, который происходит при раскрытии подушки. Вообще лицам, рост которых менее 140 см., нельзя находиться на сиденье, снабженном подушкой безопасности.
13. Прежде, чем начать движение, убедитесь в том, что ребенок пристегнут. Наличие детских удерживающих устройств уменьшает смертность в результате ДТП грудных детей на 71%, детей старше 2 лет – на 54%.
14. Следите, чтобы во время поездки двери и окна в автомобиле всегда были заблокированы, поскольку дети любят нажимать самостоятельно различные кнопки и играть с ручками.
15. Держите руль обеими руками.
16. Положение рук на руле «без четверти три» или «без десяти два» дает наилучший контроль над автомобилем. Перекрещивание рук на руле или держание руля за основание опасно в случае столкновения и при срабатывании воздушных подушек безопасности.
17. Наклоните свое кресло под удобным для вас углом и пристегнитесь ремнями безопасности так, чтобы они не стесняли ваших движений. Пристегивайтесь, даже если ваш автомобиль оснащен воздушными подушками безопасности.
18. Обратите внимание на подголовник, который должен быть наклонен к затылку как можно ближе.
19. Следите за ситуацией на дороге. Будьте готовы в случае опасности среагировать: сманеврировать или нажать на тормоз.
20. Учите ребенка правильно выходить из автомобиля через правую дверь, которая находится со стороны тротуара.
21. Не оставляйте детей в машине без присмотра.

Приучайте детей к правильному поведению в транспорте и на дороге, объясняйте возможные последствия детской шалости или невнимания, сделайте все, чтобы Ваши дети чувствовали ответственность за свои действия.